

iPhone・iPadとの親和性抜群!!

Mac

MacBook Air 13.6インチ Aパン (APU-COOPオリジナル保証付き)

3月上旬
以降
お渡し

台数限定



本体カラー：スペースグレイ

CPU Apple M2チップ	メモリ 16GB	SSD:256GB	13.6インチ LEDバックライトディスプレイ (2,560×1,664ピクセル標準解像度)	macOS
重量:1.24kg	バッテリー駆動時間 最大18時間	Thunderbolt 3 (USB-C)ポート×2	無線LAN内蔵 (802.11 ac/a/b/g/n) Bluetooth 5.0 準拠	1080p FaceTime HDカメラ

2022年9月時点の現行モデルです。モデルチェンジに伴い価格等が変更となる場合があります。最新情報は立命館生協HPでご確認ください。Mac非推奨の授業もありますので、ご確認の上、お申し込みください。

Aパンの特長

安心の
4年間保証
何かあっても安心

学内にある
生協店舗で受付

APU-COOPオリジナル セットアップサポート

マニュアル+動画+対面で
・パソコン初期設定 ・Officeインストール
・学内無線LAN設定 など

鞆の中でパソコンを守る
**衝撃吸収
インナーバッグ**付属



※ ACアダプター等の付属品は1年保証となります。

C-1 Aパン (MacBook Air) 安心フルサポートセット

立命館生協
オリジナル

6つのサポートで圧倒的な安心!

- | | |
|-----------------------|--|
| 1 PCオリジナル
4年間保証 | 2 PC設定サポート |
| 3 学内修理受付
(貸出機あり*) | 4 パソコンスキルを
効率良くマスター
先輩学生のサポート付き |
| 5 修理時「即時」
貸出機サービス | 6 PCトラブル
無料相談 |

- PC本体 208,000円
- + PC活用講座 24,800円
- + 安心サポートパック 15,000円

送料込生協価格 (税込) **247,800円**

Aパン (MacBook Air) 4年間保証	
年間保証上限	1年目15万、2年目12万、3年目10万、4年目6万 ※メーカー保証対象外:保証限度額まで保証
自己負担金	1事故 5,000円 ※メーカー保証修理時は無償 ※再購入補助利用時は20,000円
貸出機サービス	修理受付後、最短翌営業日渡し

Officeなし

APU生は、
Microsoft Officeが在学中
無償で利用できます。

※「即時」の貸出機利用には安心サ
ポートパックの加入が必要です。加
入が無い場合、貸出機の手配には
数日かかります。安心サポートパッ
クはAパン購入者限定となります。

他のセットをご希望の方はこちら



C-4 Aパン (MacBook Air)

送料込生協価格(税込)
PC本体 **208,000円**

- 立命館生協
オリジナル
- 1 PCオリジナル
4年間保証
 - 2 PC設定
サポート
 - 3 学内修理受付
(貸出機あり*)



Aパン付帯

4年間のAPU-COOP オリジナル保証



オリジナル4年間メーカー保証 + オリジナル4年間動産保証

新入生にご案内するAパンには特別な4年保証・動産保証をつけています。メーカー保証適用外になるような修理についても自己負担金「0～5,000円」(注1、注2)で大丈夫。4年間(注3)安心してご使用いただけます。修理のご依頼は生協店舗までお持ち込みください。お持ち込みが困難な遠隔地からのご依頼の場合もご相談ください。

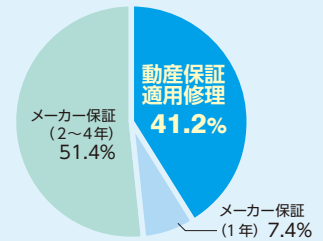
(注1)機種によって自己負担金は異なります。詳細は各モデルページをご確認ください。
(注2)バッテリーの劣化、OS・ソフトウェア要因の障害時を除きます。
(注3)2027年3月31日まで4年間保証致します。

1年目	2年目	3年目	4年目	保証範囲	
一般的なメーカー保証				←通常の使用での故障(自然故障)のみを保証	自然故障 破損 水濡れ 火災落雷 盗難
APU-COOPのパソコン4年間保証					自然故障 破損 水濡れ 火災落雷 盗難*

*Surfaceは盗難保証対象外です

生協での 修理受付

1年間の修理受付のうち、41%は破損・水濡れなど動産保証適用で修理しています。またメーカー保証1年のみで保証が受けられるのは全体のわずか7%のみ。4年間しっかりカバーする保証があれば安心して使い続けられます。



こんな高額修理も安心! 故障時も4年間安心

事例1 開く時に力を入れて曲げてしまった!

診断 液晶パネルの破損、天板の左側のめくれ上がり

修理対応 液晶パネル、天板の交換

【修理代金】106,000円
→動産保証適用で自己負担金5,000円のみ

事例2 キーボードにスプーンをこぼした!

診断 メインボード、キーボード面カバー、底面カバー、ファンの液体損傷

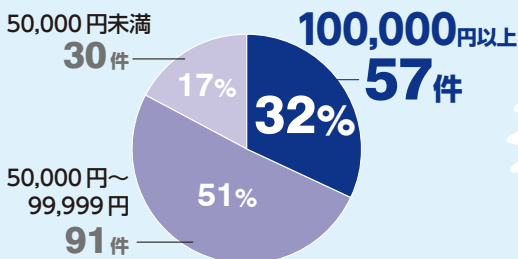
修理対応 メインボード、アッパーカバー、ロアカバー、ファンの交換

【修理代金】149,000円
→動産保証適用で自己負担金5,000円のみ



修理ってそんなに高額になるの?

修理金額比率(12,000円以上対象)



有償修理のうち約3割が
**10万円以上の
高額修理になっています!**

※立命館大学のデータです。(2021年4月1日～2022年4月30日)

オリジナル保証には、修理期間中の貸出機サービスが付いています。ただし、貸出機のお渡しには数日かかります。そこで...

詳細は
次ページ



「今、使えない」をなくす&「今すぐ解決」 安心サポートパック(4年間)

有料 Aパン購入者限定

2022年度 Aパン購入者の
約9割が
お申込み!

立命館生協
オリジナル

修理預かり時の 「即時」貸出パソコン

- ▶ レポート提出日にパソコンが壊れた!
 - ▶ テスト直前にパソコンがフリーズ...
 - ▶ 修理に出したいけど、パソコンが手元からなくなると困る...
- そんな時に修理預かり時の「即時」貸出サービスが大活躍! 「安心サポートパック」にお申し込みいただければ、故障やトラブルがあっても安心です!

1年間の「即時」貸出機
の利用台数 **130台**
(2021年8月~2022年7月)
※立命館大学のデータです。

困りごと&使い方相談

- 安心サポートパックだったら...
- ▶ 突然カメラが映らなくなった
 - ▶ 突然Wi-Fiが繋がらなくなった
 - ▶ ダウンロードした資料が開かない
 - ▶ Officeの画面がみんなと違う
 - ▶ 今からWeb授業なのにパソコンが動かない



※2022年度
対応実例

学内のパソコンカウンターが
サポートします!



Student voice

先輩の声



貸出機がないと大変

1回生の7月にキーボードが壊れたんです。PCは生協以外で購入したのですが、修理の出し方がわからず修理に出している間はパソコンがなくなるのが不安でした。1日でもパソコンがなくなると授業や課題ができなくなるので、修理にだせませんでした。貸出機のサービスがあると修理にだせるのに...と思いました。

休み時間や空きコマに すぐ相談

安心サポートパック
利用者の声



授業中、なぜか隣の人の画面と違う画面になってしまっていて焦ってました。休み時間にすぐに生協のカウンターに相談に行くと、その場で一緒にパソコンの中を見てくれて、丁寧にサポート・解決してくれました。家族が近くにいない中で、すぐ相談に乗ってくれる第二の家族ができたようで嬉しかったです。

つけて安心の4年間!

	一般的なメーカー保証	APU-COOPのオリジナル保証	オリジナル保証 + 安心サポートパック
保証期間	1年間	4年間	4年間
保証範囲	自然故障	自然故障・破損・水濡れ・自然災害	左記 + 故障以外のトラブル
貸出機	なし	あり	「即時」貸出パソコンあり
修理窓口	購入店舗に持込み・メーカーに郵送	学内の生協店舗	学内の生協店舗

生協サポート料金表	一般価格		加入者価格	
	一般価格	加入者価格	一般価格	加入者価格
パソコン初期設定	3,000円	0円	ウイルス手動駆除	9,000円 0円
ハードウェアチェック	2,000円	0円	不要ソフトの削除	2,000円 0円
パソコンリカバリー	10,000円	0円	ソフトウェアインストール	1,500円 0円
OSアップデート	3,000円	0円	学内ネットワーク設定	1,500円 0円
ウイルス検索	3,000円	0円	「即時」貸出サービス	提供なし 0円
			<small>※台数には限りがあります</small>	

安心サポートパック(4年間)
15,000円 (税込)

※持ち込みパソコンでのご利用をご希望の場合は、個別APUショップにお問い合わせください。

大学生のための PC活用講座

Win Mac
どちらでも
受講可能

2022年度
受講者数
3,452名

レポート課題や研究発表などでパソコンスキルが必要となる場面は多い一方、これらをしっかりと身につける機会はそれほど多くありません。APU-COOPでは、在学生・OB・教員へのヒアリング結果や先輩の経験をもとに、厳選されたパソコンスキルをより効率的に習得できる「PC活用講座」を用意しました。2022年度は全国から3,000名以上の新入生が本講座を受講しています。

先輩学生のサポート付き！パソコンスキルを効率よくマスター！

先輩学生のサポートで 些細な疑問も解消！

講座のカリキュラムはすべて、大学生の学びの実態を知り尽くした大学生協が作成しています。先輩が講師を務め、少人数のグループでは先輩がグループ内学習をサポートするから、着実にスキルアップできます。



受講する？しない？迷っているあなたはここから！

15問の質問に答えるだけで 簡単スキルチェック

あなたのパソコンスキルは大学生として困らないレベル？初心者向けオプションはつけなくてもOK？まずはスキルチェックで自分のレベルを確認してみよう！

大学生のための
PC活用講座
スキルチェック

初心者向けオプション
スキルチェック



Student voice 受講生の声



全国の仲間と一緒に学べた

大学生に必要なスキルを短期間で身につけたいと思って受講し始めた講座でしたが、全国で同じように学んでいる仲間たちがいて、一緒に作業を進めていくこともとても大きな経験でした。

動画とクイズ・テストで 学習できるeラーニング環境

講座受講生のみが利用可能なeラーニング環境(学習システム)では、学習動画や到達度クイズなど習熟度に応じた学習が可能です。



講座後も役立つ 大学生協オリジナルテキスト

内容は市販のパソコン入門書とは異なり、大学生に必須のOfficeスキルやTips、情報リテラシーを基本から学べる大学生協オリジナル。テキスト連動の動画もあり安心！



PC活用講座 カリキュラム (予定)

この講座でできるようになること

大学生のための PC活用講座(本講座)

- 大学で通常必要なWord、Excel、Power Point等のアプリ操作スキルが身につきます。
- それぞれのアプリを連携させてレポートとプレゼンを作成し、発表できるようになります。
- 大学や社会に必要なオンラインでの共同作業ができるようになります。
- WordやExcel、Power Pointなどのアプリの操作と連携、オンラインアンケートを活用したワークとスキル解説
- 情報収集と分析・プレゼンのスキル、オンラインでのグループワーク
- レポート作成やタイピングやメールマナーの基礎、zoomの活用法

初心者向けオプション

- 授業や講座を受けるために最低限必要なスキルと知識が身につく、受講にあたっての不安が軽減します。
- 最低限必要なメールマナーが身につく、失礼なメールを出す心配がなくなります。
- パソコンの取り扱い方やネットワーク、メールマナーについての講義
- OSとファイル、検索、タイピング、デジタルノートテイクの基本操作とコツ

【共通】カリキュラムの内容・順序等は変更になる場合があります。【本講座】操作画面などはwindows PCで表示します。macでの受講も可能ですが、初めてmacを使われる方は、このコースと一緒に「初心者向けオプション」への参加をお勧めします。【初心者向けオプション】このコースは本講座に参加するための基礎を学ぶコースです。レポートやプレゼンスキルは本講座で学びます。

昨年度受講生の声

入学してすぐにパソコンで提出しなければならないものもあるので、**一足先に**パソコンに慣れていた方がいいと感じ、受講しました！私のような初心者でも、受講前後を比べたらパソコンスキルが**全然違う**と実感しています。

昨年度受講生の声

私のように全くパソコンが使えない、という人は学びも多いと思います。実際私も、大学の課題を早くこなせるようになったと思う！タイピングスキルも向上したため、パソコンの**授業に困りませんでした**。感謝しています。

昨年度受講生の声

知っていると思っても、大学生や社会人として**求められるスキル**がすべて学べているとは限らない。知っておくと便利な機能がたくさんあり、効率がよくなりました。特にWordを使いこなせるようになった自分に驚いています。

昨年度受講生の声

他校の人と交流しながらパソコンのスキルを磨き、プレゼンの内容等で互いの意見をぶつけながら**切磋琢磨**することができました！特に、失礼のないようなメールの書き方や検索の方法は、**絶対に学んでおくべきだ**と思いました。



アジア太平洋学部
新2回生
池根 玲良さん

Student voice 受講生の声

スキルも友人も得られた

これまで、パソコンを使い学習する機会があまりなかったので、高校までとは違う大学生のWordやExcelなどの使い方がわからず、不安だったので講座に申し込みました。講座を通して、私は求めていた知識だけでなく、全国の大学から参加した同じ受講生と交流することもできました。特にプレゼンのグループワークでは、オンライン上での共同作業を学びながら他大学の友人が増え、それぞれの大学生活などを語り合ったりと、有意義な時間が過ごせました。

大学生協
オリジナル

大学生活の可能性が
グンと広がる！

これまでパソコンを触ったことがある方

PC活用講座

生協価格 **24,800円** (税込)

+

自信のない方

D-1 初心者コース **3,000円** (税込)
生協価格

※Macの方は初心者コースの申込をおすすめします。

講座受講はAパンとのセットがおすすめ！▶ 8～9ページをチェック

気になるパソコンの選び方を徹底紹介！！

先輩学生の声を聞きました

30人で
徹底議論！

APU-COOPでは、学生がどんなパソコンを使って勉強しているのか、パソコン選びで重要視するポイントは何か、「現役の学生」にヒアリングを行っています。授業形態や使い方、重視するポイントは年々変化していきます。生協では学生のみなさんからいただいたご意見を参考にパソコンの選定を行っています。

パソコンの重さ

本体重量 **1kg以下がベスト**

通学の際、カバンに教科書や飲み物などを入れることも考えると、1kgを切る重量のパソコンが望ましいでしょう。重さが2kg近くになると持ち運びに大きな負担となります。

重すぎるパソコンを選んで後悔しないよう、軽さにはしっかりこだわりたいでしょう。

パソコンのスペック

**CPU : Core i5
メモリ : 16GB**

スペックと言っても、CPU、メモリ、ストレージ…と見るべき要素は様々です。

スペックの低いパソコンを選ぶと、オンライン授業で頻繁にフリーズしたり、パソコンの動作が極端に遅くなるなど、授業や勉強に大きな支障がでてしまいます。

先輩の声としてはCPU : Core i5、メモリ16GBがオススメです。

パソコン選びで重要なポイント



パソコンのサイズ

13インチ (A4サイズくらい)
重さと同じく重要なのがサイズです。画面が大きいのが良いからと言って、大きすぎるサイズを選ぶと「机からはみ出る」「リュックやカバンに入らない…」こともしばしば。**APU生の多くは13インチ前後のパソコンを利用している**ようです。

パソコンの保証・サポート

すぐに相談できる窓口がある
パソコンって壊すの？という疑問がある方も多いと思いますが、多くの**トラブル相談**が生協に寄せられています。「自分は大丈夫」という考えは危険です。急なトラブルでもすぐに対応してもらえる距離に相談窓口があると安心です。修理期間中でも授業や課題でパソコンを使用するため、**代替機の貸し出しサービス**があると安心して修理に出せます。

スペックとは？

パソコン選びでよく出てくる「スペック」という言葉。よく意味が分かっていない人もいるのではないのでしょうか。スペックとは性能のことを表し、主なスペックには、「CPU、メモリ、ストレージ」があります。「料理を作る」という過程に例えると理解しやすくなるかもしれません



CPU : 料理人の能力

CPUは処理能力(料理人の能力)の高さを表し、数字が高いほど性能が高くなり、多くの処理(調理)を速くこなせます。



メモリ : 調理台の広さ

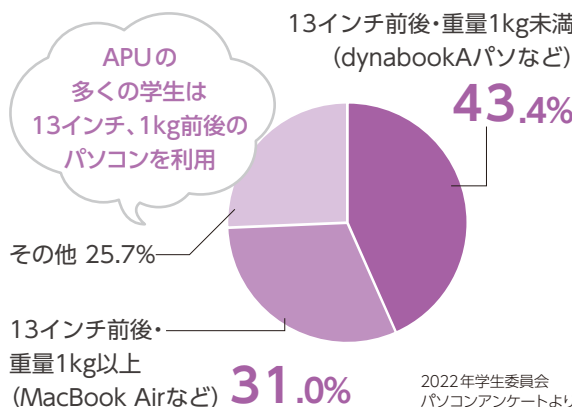
メモリは同時に立ち上げて作業できるアプリの多さを表し、数字が大きくなるほど、性能が高くなります。



ストレージ : 冷蔵庫の容量

ストレージはPCに入るデータの容量(冷蔵庫の大きさ)を表し、数値が大きいほど多くのデータ(食材)を入れられます。

画面サイズと重さ




新入生がおさえておきたいポイント Q & A

Q 生協と家電量販店のパソコンってどう違うの？

A パソコン購入後も**充実の保証とサポート**で圧倒的な安心！

	メーカー直販 / 家電量販店	APU-COOP
購入前の相談先	カスタマーセンター / 量販店スタッフ	APU-COOP職員
自然故障によるメーカー保証	○(1年)	◎(4年間)
水濡れ・破損による動産保証	▲	◎(4年間)
セットアップサポート	×(有料)	◎(無料)
修理対応窓口	メーカー郵送 / 学外の購入店舗	学内生協店舗
修理時の貸出機サービス	×	◎(無料)
トラブル相談先	カスタマーセンター / 量販店スタッフ	学内生協店舗

Q WindowsとmacOS どちらを選ぶ人が多い？

A  **迷ったらWindowsがオススメです！**
 アジア太平洋学部 須藤 智徳 教授
 大学の授業では、課題の作成・提出やグループワーク、プレゼンなど様々なパソコン活用が求められます。MacでもOfficeソフトは使用できますが、**授業ではWindowsが基本の説明になります。**授業中にプレゼンを行なうときには個人パソコンで作成した資料をWindowsの学内パソコンで提示する必要があります。
迷っている人には使いやすいWindowsパソコンがおすすめです！

Q メーカーや機種がたくさんあってどれを選べばいいのか… おすすめの機種は？

A 迷っている方にはバランスのとれた**dynabook**がオススメ！

Aパソで一番のオススメは、dynabook GCX83シリーズです。オーソドックスな形のノートパソコンで、重さも1kgを切る軽量モデルです。端子などのインターフェースも揃っていますので、迷った方はバランスのとれたモデルをお選びください。

	dynabook GCX	Microsoft Surface Pro	Apple MacBook Air
重量	約879g	約1.18kg(注)	約1.24kg
バッテリー	18.5時間	16時間	18時間
サイズ	13.3インチ	13インチ	13.6インチ
保証内容	◎	○	○
タブレット使用	×	○	×
タッチパネル	○	○	×

(注)カバー・ペンを含む

Q Officeは買わないといけないの？

A APU生は、授業内でのレポート作成や、実験結果や統計の分析、プレゼンテーション資料の作成に利用できるMicrosoft Officeのソフトウェア(Word、Excel、PowerPoint)を無償でインストールすることができますので**購入の必要はありません。**
Aパソを購入いただいた方には、インストールを無料でサポートいたします。



APUへの入学準備は APU-COOPにおまかせください!

生協・共済

安心して大学生活を送ってもらうために、組合員加入と、おすすめの保障制度を合わせてご提案します!

電子マネー・ミール

食費の仕送りの代わりに! 一人暮らしの食事は「ミール」に任せて安心!

パソコン

「授業にばっちり対応のスペック」「充実した保証」「もしもの貸出機サービス」全部そろるのはAパンだけ!

学び・講座

スキルアップを目指そう!! 限りある時間を有効に使って大学生活を充実

教科書

高校までと異なり自分で教科書を選んで購入! 生協電子マネーで10%ポイント還元!

つながり・交流

4年間をともに過ごし、学ぶ仲間づくりも生協で支援します♪

APU生活のプロ(=先輩学生&生協職員)がサポート

新入生歓迎企画にご参加ください!

※詳しくは同封のリーフレットもご参照ください。

親子で参加 入学準備説明会

11月から合格時期に合わせて複数回開催

企画内容

- 先輩学生の大学生活・学び
- APハウス/別府での生活
- 生協の利用方法・商品・サービス
- 先輩・職員との質問・交流タイム

参加方法

Zoomを使用したオンライン会議形式
パソコン・スマホ・タブレットからご参加ください。
※Zoomの利用方法がわからない場合はLINEでお問い合わせください。
※お申し込みは各日程の前日17:00まで。詳しい日時はLINEまたはWEBでご確認ください。



先輩APU生と1日キャンパス体験 学生生活体験ツアー

1/14・2/25に複数回開催

企画内容

- 先輩学生引率のキャンパスツアー
- 学生生活を体験しながら散策
- カフェテリア利用体験
- 先輩・職員との個別相談ブース

参加方法

APUキャンパス内での対面形式
感染対策にご協力の上、ご参加ください。
※当日、発熱や体調不良の方の入場はお断りいたします。
※お申し込みは各日程の前日17:00まで。詳しい日時はLINEまたはWEBでご確認ください。



疑問やご質問はAPU生が解消 APU生活まとめて質問会

12/26・3/11・3/21 20:00～ YouTubeLIVE

企画内容

- よくある質問やお問い合わせに回答
- 当日のコメントからライブ回答

つながり続ける仲間づくりを応援 新入生交流イベント

4/2 キャンパス内対面開催予定(時間未定)

参加方法

感染対策にご協力の上、ご参加ください。
※当日、発熱や体調不良の方の入場はお断りいたします。
※お申し込みは前日17:00まで。詳しい日時はLINEまたはWEBでご確認ください。



入学準備に必要な情報をWEBでGET! ご相談も個別承ります♪

APU-COOP 公式SNS・HPをご活用ください!



入学準備に関する情報をお届け!
疑問点などもお気軽にお問合せください♪



APU-COOP

検索

最新情報や、
各種お申し込み方法も♪