

大学生協の保障制度から見た 高専生の病気・ケガ・事故

共済金・保険金支払状況 2017年4月～2022年3月

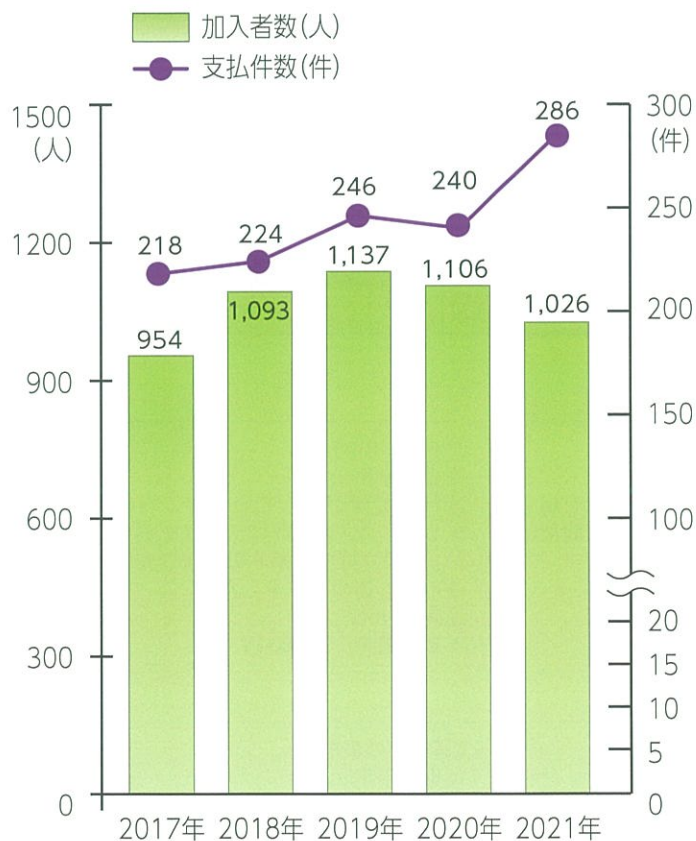
対象校

- ・ 仙台高等専門学校(みやぎインターカレッジコープ)
- ・ 都立産業技術高等専門学校
(東京都立大学生生活協同組合)
- ・ 東京工業高等専門学校
- ・ 石川工業高等専門学校
- ・ 富山高等専門学校
- ・ 奈良工業高等専門学校
- ・ 神戸市立工業高等専門学校
- ・ 熊本高等専門学校
(熊本インターカレッジコープアカデミア)

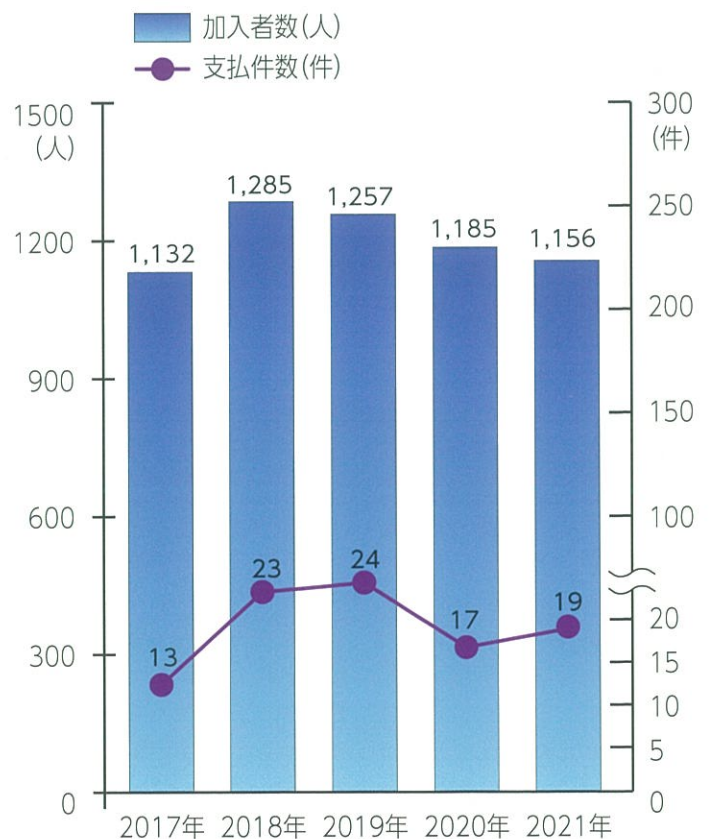
※共済システムで所属区分が<高専生>及び学校名または生協名に「高等専門学校」のあるデータを集約しています。

新規加入者数と共済金／保険金支払件数の推移

学生総合共済(火災共済を除く)



学生賠償責任保険



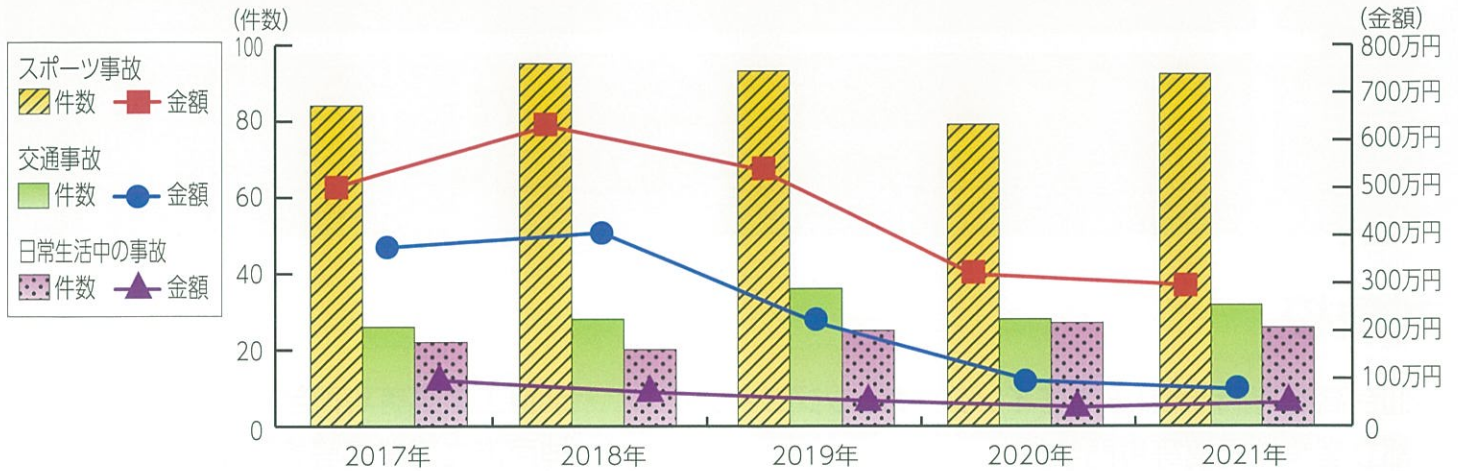
※各年度は4月1日～3月31日です。

※学生総合共済の共済金支払件数には、親扶養者に関する保障の件数も含まれています。

※学生賠償責任保険の保険金支払件数には、父母駆けつけ費用保障(救援者費用)、高専生本人の死亡の件数も含まれています。

高専生のケガの傾向

■ 支払件数と共済金支払金額の推移



スポーツ事故の件数と平均支払金額の内訳

| 分類 | 件数 | 平均支払金額 | 平均通院金額* |
|--------------|----|-----------|----------|
| バスケットボール | 89 | 43,955 円 | 17,056 円 |
| ラグビー | 82 | 84,000 円 | 26,608 円 |
| サッカー・フットサル | 53 | 46,491 円 | 17,472 円 |
| バレーボール | 44 | 32,864 円 | 15,000 円 |
| 野球 | 37 | 33,243 円 | 12,541 円 |
| 柔道 | 30 | 59,200 円 | 27,185 円 |
| テニス | 15 | 28,000 円 | 22,933 円 |
| バドミントン | 13 | 50,462 円 | 16,667 円 |
| ドッジボール | 11 | 71,091 円 | 25,636 円 |
| スノーボード | 9 | 46,667 円 | 22,857 円 |
| ハンドボール | 8 | 104,500 円 | 24,000 円 |
| 陸上競技 | 8 | 33,000 円 | 23,500 円 |
| ソフトボール | 6 | 14,000 円 | 5,333 円 |
| 上記以外のその他スポーツ | 39 | 40,564 円 | 18,974 円 |

交通事故の件数と平均支払金額の内訳

| 分類 | 件数 | 平均支払金額 | 平均通院金額* |
|---------|-----|-----------|-----------|
| 自転車運転中 | 120 | 73,467 円 | 17,533 円 |
| 自動二輪運転中 | 10 | 128,600 円 | 23,600 円 |
| 自動車同乗中 | 7 | 86,857 円 | 73,714 円 |
| 自動車運転中 | 7 | 85,143 円 | 58,000 円 |
| 原付運転中 | 4 | 18,500 円 | 17,500 円 |
| 歩行中 | 1 | 164,000 円 | 164,000 円 |

日常生活の事故の件数と平均支払金額の内訳

| 分類 | 件数 | 平均支払金額 | 平均通院金額* |
|---------------|----|----------|----------|
| 屋外での事故その他 | 22 | 25,091 円 | 10,091 円 |
| 日常生活の屋内事故その他 | 21 | 24,571 円 | 14,667 円 |
| 通学中の事故 | 19 | 48,947 円 | 17,474 円 |
| 実験中、授業中の事故 | 16 | 12,375 円 | 7,500 円 |
| 学内での事故、その他 | 14 | 24,714 円 | 11,286 円 |
| 料理中、食事の事故 | 7 | 15,143 円 | 9,429 円 |
| アルバイト中、就業中の事故 | 7 | 14,286 円 | 14,286 円 |

*平均通院金額とは、通院の共済金支払金額を通院の共済金支払件数で割った数値です。

共済金支払事例

【バスケットボール】

高専2年生
学校で部活時、ジャンプの着地の際、他の部員と接触・転倒し、右足首をひねってねんざした。

通院 17日
支払共済金 34,000 円

【サッカー】

高専2年生
試合中相手と競り合って、バランスを崩し足をついた際に右ヒザをひねり、右膝前十字靭帯断裂のケガをした。

入院 12日、手術 1回、通院 5日
支払共済金 180,000 円

【自転車事故】

高専1年生
旅行先で雨が降っている時に自転車を運転していた。その際バランスを崩して転倒し、左腰の打撲と擦り傷および左腕と左ひざの擦り傷のケガをした。

通院 13日
支払共済金 26,000 円

【自転車事故】

高専1年生
下校時に自転車乗車中、ペダルから足が離れて前輪部に靴がはさまって転倒し、外傷性肝損傷のケガをした。

入院 6日、通院 2日
支払共済金 64,000 円

【学内での事故】

高専1年生
下校時、学校構内の階段を踏み外して足を捻り、右足首をねんざした。

通院 4日
支払共済金 8,000 円

【通学中の事故】

高専1年生
通学中、駅構内の階段を下りている時、踏み外して転倒し、右足首をねんざした。

通院 4日
支払共済金 8,000 円

高専生の病気の傾向

■ 支払件数と共済金支払金額の推移



| 件数 | 72件 | 73件 | 84件 | 96件 | 100件 |
|----|-------|---------|-------|-------|---------|
| 金額 | 789万円 | 1,059万円 | 964万円 | 913万円 | 1,301万円 |

※ケガの傾向・病気の傾向のデータには、後遺障害、本人死亡のデータも含まれています。

こころの早期対応保障

| 年度 | 2019年 | 2020年 | 2021年 |
|----|---------|----------|----------|
| 件数 | 4件 | 10件 | 14件 |
| 金額 | 40,000円 | 100,000円 | 140,000円 |

※2019年4月より、19共済で保障を開始しています。

精神疾患の治療を初めて受けたときの保障で、入院での保障ではありません。

共済金支払事例

| | | | | |
|--|--|---|---|--|
| 【慢性虫垂炎】 高専4年生 入院 4日、手術 1回 支払共済金 90,000円 | 【急性肝炎】 高専3年生 入院 32日 支払共済金 320,000円 | 【扁桃周囲膿瘍】 高専2年生 入院 6日、手術 1回 支払共済金 110,000円 | 【親知らず抜歯で入院】 高専5年生 入院 2日 支払共済金 20,000円 | 【感染性胃腸炎】 高専2年生 入院 5日 支払共済金 50,000円 |
| 【自然気胸】 高専1年生 入院 18日、手術 1回 支払共済金 230,000円 | 【網膜剥離】 高専2年生 手術 1回 支払共済金 50,000円 | 【急性虫垂炎】 高専2年生 入院 4日 支払共済金 40,000円 | 【盲腸憩室炎】 高専2年生 入院 5日 支払共済金 50,000円 | 【こころの早期対応】 病名：パニック障害 高専5年生 支払共済金 10,000円 |

※CO・OP学生総合共済における新型コロナウイルス感染症への最新の対応につきましては、下記のWEBサイトをご参照ください。

<https://kyosai.univcoop.or.jp/procedure/covid19>



病気の件数と平均値の内訳

| 分類 | 件数 | 平均支払金額 | 平均入院日数 |
|-------------|----|----------|--------|
| 消化器系の疾患 | 96 | 75,521円 | 4.5日 |
| 呼吸器系の疾患 | 77 | 106,883円 | 6.0日 |
| 腫瘍（新生物） | 62 | 171,935円 | 10.0日 |
| 神経・感覚器の障害 | 30 | 99,333円 | 3.8日 |
| 感染症 | 27 | 56,667円 | 5.1日 |
| 皮膚・皮下組織の障害 | 26 | 82,308円 | 3.4日 |
| 筋肉・骨格・関節の障害 | 16 | 372,500円 | 30.7日 |
| 循環器系の障害 | 15 | 66,667円 | 1.9日 |
| 精神障害 | 12 | 350,833円 | 23.9日 |
| 泌尿器・生殖器系の疾患 | 11 | 111,818円 | 6.8日 |
| 先天異常 | 9 | 77,778円 | 2.8日 |

病気分類上位3件の詳細情報

消化器系の疾患…①歯の発育及び萌出異常、②急性虫垂炎、③不正咬合、歯、顎、顔面の異常

呼吸器系の疾患…①気胸、②急性扁桃炎、③肺のその他の疾患

腫瘍（新生物）…①皮膚の良性新生物、②胸膜の悪性新生物、③骨及び関節軟骨の悪性新生物／卵巣の良性新生物など

父母・扶養者に関する保障

父母・扶養者の死亡共済金支払件数（扶養者事故死亡特約の2回目以降の支払も含まれます）

| 年度 | 2017年 | 2018年 | 2019年 | 2020年 | 2021年 |
|----|-------|-------|-------|-------|-------|
| 件数 | 17件 | 9件 | 7件 | 6件 | 7件 |

高専生の賠償事故の傾向 (学生賠償責任保険)

事故分類による賠償事故の傾向

| 事故分類 | 支払件数 (割合) | | 支払保険金 (割合) | | 平均支払保険金 |
|--------------|-----------|--------|--------------|--------|-----------|
| 自転車事故 | 57 件 | 62.6 % | 19,032,730 円 | 90.2 % | 333,908 円 |
| その他の事故 | 13 件 | 14.3 % | 703,843 円 | 3.3 % | 54,142 円 |
| スポーツ・運動中の事故 | 9 件 | 9.9 % | 990,120 円 | 4.7 % | 110,013 円 |
| 講義・研修・実習中の事故 | 4 件 | 4.4 % | 125,410 円 | 0.6 % | 31,353 円 |
| 住宅起因事故 | 4 件 | 4.4 % | 61,720 円 | 0.3 % | 15,430 円 |
| 歩行中の事故 | 2 件 | 2.2 % | 42,842 円 | 0.2 % | 21,421 円 |
| 上記以外の事故 | 2 件 | 2.2 % | 136,998 円 | 0.6 % | 68,499 円 |
| 合計 | 91 件 | 100 % | 21,093,663 円 | 100 % | 231,798 円 |

対象別支払割合

| 区分 | 支払件数 (割合) | | 支払保険金 (割合) | | 平均支払保険金 |
|---------|-----------|--------|--------------|--------|-----------|
| 対物 | 60 件 | 65.9 % | 5,547,014 円 | 26.3 % | 92,450 円 |
| 対人 | 19 件 | 20.9 % | 14,952,529 円 | 70.9 % | 786,975 円 |
| 対人・対物 | 8 件 | 8.8 % | 433,095 円 | 2.1 % | 54,137 円 |
| 分類不能/不詳 | 4 件 | 4.4 % | 161,025 円 | 0.8 % | 40,256 円 |
| 合計 | 91 件 | 100 % | 21,093,663 円 | 100 % | 231,798 円 |

※高専生本人の死亡と父母駆けつけ費用保障(救護者費用)の支払件数、支払保険金は除いています。

支払事例

【自転車対人事故】

●交差点を直進中、相手側の自転車と接触し、相手にケガをさせた。

支払保険金 134,652 円

【自転車対物事故】

●自転車に乗っている時、右側の塀から来た相手車両と接触し、バンパーにキズをつけた。

支払保険金 121,794 円

【盗難事故】

●借りているアパートの敷地内の駐輪場に置いていた自転車が盗まれた。

支払保険金 60,588 円

【スポーツ中の事故】

●スキーで滑走中別の相手と接触し、相手側が転倒・骨折のケガをした。

支払保険金 6,100 円

高専生の自転車事故における賠償事故の傾向

対象別支払割合

| 区分 | 支払件数 (割合) | | 支払保険金 (割合) | | 平均支払保険金 |
|---------|-----------|--------|--------------|--------|-----------|
| 対物 | 31 件 | 54.4 % | 4,474,521 円 | 23.5 % | 144,339 円 |
| 対人 | 17 件 | 29.8 % | 14,107,187 円 | 74.1 % | 829,835 円 |
| 対人・対物 | 8 件 | 14.0 % | 433,095 円 | 2.3 % | 54,137 円 |
| 分類不能/不詳 | 1 件 | 1.8 % | 17,927 円 | 0.1 % | 17,927 円 |
| 合計 | 57 件 | 100 % | 19,032,730 円 | 100 % | 333,908 円 |

- 各ページの金額・割合は表記の数字以下を四捨五入しており、合計と一致しない場合があります。
- 大学生のデータは、コープ共済連 CO・OP学生総合共済のWebサイト内「大学生の病気・ケガ・事故2021」<https://kyosai.univcoop.or.jp/useful/record/>をご参照ください。

契約引受団体

日本コープ共済生活協同組合連合会

<https://kyosai.univcoop.or.jp/>
(大学生協のCO・OP学生総合共済)



保険取扱代理店

株式会社 大学生協保険サービス

<https://hoken.univcoop.or.jp/>

