

# 2025年度APU新入生用 入学準備チェックリスト

保護者様と必ず  
ご点検ください

ご入学までに必ずご準備いただきたい内容をまとめております。APUへの進学決定・大学の入学手続き後に、チェックリストとしてご点検いただき、入学準備にお役立てください。

保護者の方と揃ってご相談いただける時間は限られています。後悔のないように必ずご点検ください。

## 情報収集はお済みですか？

### APU生活のプロによる「入学準備説明会」への参加

私たちAPU-COOP（先輩APU生＋生協職員）は、約1年間でのべ1,000名以上の声を聞いた、誰よりもAPU生活を知る「プロ」です。入学準備に必要な情報を自信と責任を持ってお伝えします。プログラム後半には質問・相談の時間をたっぷりとしています。

詳細はP.2

必要なお手続きに漏れはありませんか？

### APU-COOP 加入のお手続き

APU-COOPは組合員のお店です。安心して、楽しく健康にキャンパスライフを送るために、「寮生・下宿生プラン」での加入をおすすめしております。様々なお手続きを一度でお済ませいただけます。表紙に記載の期日までに、コンビニ入金までお済ませください。

詳細は  
P.6～P.7

### 各種保障・サービス加入手続き

大学生生活はチャレンジの幅が広がる分、様々なリスクも高まります。APU-COOPはCO・OP学生総合共済への加入をおすすめします。入ったことを後悔させません。入らなかったことを後悔してほしくないのです。

詳細は  
P.8～P.11

### 大学での食事の準備

毎日の大学生活を楽しく有意義に過ごしていただくために、まずはあなたの身体が何より大切です。ミールシステムはAPUカフェテリアが責任を持って食事を支えるためのお約束です。自炊を頑張りたい方もお申込みいただくことを強くおすすめいたします。

詳細は  
P.14～P.17

### 「大学生協アプリ」への登録・認証

入学してすぐに生活に必要な日用品や食品・授業に必要な教科書やヘッドセットなどを購入する必要があります。入金完了後は速やかにアプリ登録ください。先輩学生の経験から、電子マネーの事前チャージは50,000円をおすすめしています。

詳細はP.28

### 毎日持ち運ぶ「大学用パソコン」への買い替え

高校までにパソコンを使っていた方も、大学でそのまま使うにはスペック不足や持ち運びに不便になることが多いです。「Aパン」はAPU生のために選んだえ（良い）パソコン。4年間の動産保証も付帯。タブレットや学びを止めない準備とあわせてぜひフルセットでご準備ください。

詳細は  
P.24～P.25

## 今のうちに相談しておきましょう！

- 英語の勉強
- 友達づくりの準備
- 運転免許取得の計画
- 留学・海外体験の希望有無・渡航時期

期日までにお手続きいただいた方には、不定期でメールマガジン「APUチャレンジャー」を配信します。世界を変えるAPU生の声をもとに、入学後の計画や相談もおすすめしましょう！

## お問い合わせ

TEL: 0977-78-1171 MAIL: Apu.info@univ.coop

ご質問・お問い合わせは APU-COOP 公式LINE まで  
担当職員よりチャットで丁寧に回答させていただきます。



承認番号: 25-9197-01-20241009

**重要** 必ず保護者の方と一緒にご覧ください

APU生活を安心してすごしていただくための大切なご案内です

# APU生活に必要な 3つの手続き

- ① APUの学生生活がわかる入学準備説明会へ参加
- ② 生協・共済・ミールにご加入ください
- ③ Aパン(パソコン)、講座、タブレットの申し込み

**進路決定後、すみやかにお手続きをお願いします。**  
加入手続きが遅れると、大学生協アプリの登録も遅れ、電子マネー利用開始に影響が出る場合がございます。

他校併願の方は進路決定次第速やかにお手続きください

※合格期日以降も引き続きWebでお手続き可能です。

～11月合格	12月合格	1月合格	2月合格	3月合格
<b>12月2日</b> 月 23時59分までの コンビニ払い	<b>12月23日</b> 月 23時59分までの コンビニ払い	<b>2月16日</b> 日 23時59分までの コンビニ払い	<b>3月10日</b> 月 23時59分までの コンビニ払い	<b>3月27日</b> 日 23時59分までの コンビニ払い



## これを読めば APUでの学生生活がまるわかり！

- ★ APU学長インタビュー「やりたいことの見つけ方」
- ★ 先輩APU生に質問！「パソコンはどう選ぶ？タブレットは必要？」

APU生の生活を知り尽くした  
APU-COOPが作った  
パンフレットです



## STEP. APUの学生生活がまるわかり！

### 1 オンライン入学準備説明会に参加しましょう！

入学者の70%以上が参加

合格資料は届いたけど、  
まず何をしたらいいの？

入学準備って何から始めればいいのか？必要な物は？大学の環境は？等、新入生から毎年沢山の質問や不安の声をいただきます。入学準備説明会では「APUでの大学生活」「その中で必要なもの、準備するもの、その手続き」をまとめてご紹介いたします。



### 入学準備説明会の3つの特徴

#### ① APU生活のプロ(先輩APU生&生協職員)が登場！ 先輩APU生がAPUのリアルを伝えます！

APUハウス、食堂、別府市内での生活…先輩が自分自身の学生生活をもとに話すから、リアルで役立つ情報が満載！生協加入など必要な手続き情報も簡潔にわかりやすくご紹介いたします。



#### ② 悩みや疑問を直接質問できる！

説明会では、先輩学生や生協職員へ直接質問が可能です。「友達ができるか」「授業は難しいの？」等、大学生活を過ごす上での不安もぜひ相談してください！

#### ③ 短時間で効率よく情報収集できる！

説明会30分、質問・交流30分の1時間でコンパクトにお届け！忙しい入学準備の合間に効率よく疑問を解消できます！

毎年入学者の7割以上が参加している重要な説明会です。

ご参加の出欠を下記二次元コードからお知らせください。

欠席のご連絡をいただいた方へは後日説明会の内容をフォローするメールをお送りさせていただきます。出欠連絡フォームに入力いただきました個人情報は生協からのご案内のみに使用させていただきます。ご理解とご承知いただきますようお願いいたします。

#### 入学準備説明会日程

開始時刻：20時～21時 ※ZOOMを使用したオンラインでの開催  
2024年11月16日(土)・12月22日(日)  
2025年1月11日(土)・2月14日(金)・2月21日(金)・2月28日(金)  
3月14日(金)・3月20日(木)  
[合格後、なるべく早い日程でご参加ください]

出欠はこちらから



説明会  
入学準備

## STEP. 生協とのなが～いお付き合い！

### 2 おすすめの寮生・下宿生プランでご加入ください

寮生・下宿生プランで「入学後の生協店舗の利用と保障」がバッチリ

※自宅から通学される方は自宅生プランでのご加入をお願いします。

APU-COOPへの出資	大学生協の保障制度	生協店舗利用準備
出資金 40口20,000円(1口500円) → 卒業時に定款の定めに基づき返還いたします	ご自身の保障 + 他人に対する賠償	電子マネーチャージ + オプション ミールシステム
組員カード呈示で組員価格に	大学生生活におすすめの保障を	学内はキャッシュレス

加入手続きの詳細はP.6から！

## STEP. APU生に必要な学修ツールを知ろう

### 3 Aパン、iPad安心サポートパックのお申込みを！

APUでの学び方について先輩学生にインタビュー！

授業内容・課題・パソコンを選ぶ上でのポイントやタブレットでの効率的な学習方法。APU生の学び方をすべて教えます。

詳細はP.18～

#### APU生のための ええ(良い)パソコン Aパン + iPad

性能、サイズ、重さ、APU生に必要な要素をすべて盛り込んだのがAパンです。

APU生にとって、毎日活用する大切な「相棒」です。「故障や破損で貴重な学ぶ機会を失ってほしくない」という思いから手厚い生協オリジナルの4年間保証やオプションを付けています。


※11月～3月は毎月「パソコン・タブレット相談会」を実施します。  
パソコン選びに悩まれている方はぜひご参加ください。詳細はAPU-COOPのHPから。



入学準備に必要な情報をWebでGET！ご相談も個別承ります♪

### APU-COOP 公式SNS・HPをご活用ください！

APU入学にあたっての疑問・悩み・先輩に相談したいことがあれば、「APU生活まとめて質問会YouTube Live」にご参加ください。現役のAPU生が、皆様のご質問にライブで回答いたします。詳しくはLINE登録者の方へご案内いたします。



入学準備に関する情報をお届け！疑問点などもお気軽にお問合せください♪



APU-COOP 検索  
最新情報や、各種お申し込み方法も♪

# 生協(食堂や購買店など)の利用は 生協加入する必要が 入学から卒業後も! APU生のそばには

# あります 生協(APU-COOP)がいます!

※消費生活協同組合法により  
定められているため、生協  
加入が必要です。



## 生協のしくみ

### 出資

入学時に、40口20,000円(1口500円)の出資をお願いしております

生協組合員の方は生協の商品やサービスを組合員価格でご利用いただけます。  
店頭で組合員証のご呈示がない場合は非組合員価格差額を頂戴しております。

### 利用

大学生活に欠かせない  
「食べること」・「学ぶこと」・「挑戦すること」



**食**  
生協食堂で100円朝食を利用するようになり、抜きがちだった朝食も毎日食べる習慣ができました! お昼も**ミール**(食堂定期券)を使って、夏場限定のうな丼を注文! APUに来て、食べることの楽しさと大切さを実感しています!



**食**  
ハラルメニューや海外の料理など、食を通じて他国の文化を学んでいます。食堂には様々な国の学生が集い、みんな笑顔で食事を楽しんでいます!



**学ぶ**  
生協の入学準備説明会で購入を決めたAパソコン(生協オリジナルパソコン)。軽くてコンパクトで保証も充実しているから、どんな時も肌身離さず持ち歩いて使っています!



**学ぶ**  
長年あこがれていた留学! 出発前からお世話になった生協スタッフさんに帰国のご報告!  
いつ来ても**アットホーム**に迎えてくれる生協に相談してよかった!



**便利**  
ハウスコープ(寮内コンビニ)は、APU生の要望によってできた**「私たち」のお店!**営業時間や販売商品も私たちの声でどんどん変わっていく。みんなで大切にしているお店だから、毎日利用したくなるんです!



**便利**  
生協のお店で決済する際に使用する**「生協アプリ」**。現金と比べて決済スピードも段違いに早い! 食堂の混雑緩和のためにもみんなにダウンロードしてほしい!

### 運営

声を聴き、提案する、参加する、取り組む  
「自分たち」で学生生活をより良いものに



**提案**  
営業時間より長く  
総代会では、生協への要望をプレゼン! 自分の提案で、みんなの生活がより良いものに!



**提案**  
生協のスタッフと店舗の品揃えをチェック!  
学生は野菜不足になりがち! もっと野菜を置いて! とお願いしました!



**声**  
国際生へヒアリング。食文化の違いから、普段の食事に困っているんだって!  
食堂のハラルメニューをおすすめしてみたら喜んで食べてくれました!



**声**  
ひとことカードでお店にミルクティーを置いてほしいと提案。生協から「入荷してみます!」と回答が。翌月にはお店に並んでいて感激!



**参加**  
食堂と協力してヴィーガン向け料理の**試食会を実施!**  
美味しかった料理は食堂の定番メニューに!



**参加**  
新入生に大学生活のことをきちんと知って欲しいという思いから、**入学準備説明会を実施!**  
※詳細はP.2へ

### 卒業

出資金は卒業時に定款の定めに基づき返還いたします  
定款 <https://www.ritsco-op.jp/about/association.html>

新社会人コースで満30歳まで安心

※CO・OP学生総合共済加入者限定

APU-COOP  
入学準備のご案内  
生協アプリ・生協電子マネー  
ミールシステム  
加入手続き  
APUの学び方  
パソコン・タブレット  
サポート・講座・商品申し込み

卒業まで、安心して大学生活を送れる保障を提案した

# 寮生・下宿生

# プランをご加入ください

詳しくは、こちらのパンフレットをご覧ください



生協のお店やサービスを利用

① 生協加入

病気やケガの保障

② CO・OP学生総合共済

他人への賠償と一人暮らしにそなえる

③ 学生賠償責任保険

カギや水まわりのトラブルのそなえ

⑤ 学生生活110番

生協のお店をスムーズに利用

⑥ 生協電子マネー

## 大切なお知らせ

APハウスに入寮される・下宿される方へ

安心して生活していただくために寮生・下宿生プランにご加入ください

APUの特徴の一つでもある、APハウスでの生活を楽しみにされている方も多いと存じます。一方で、あくまで寮ですので、家を借りる時と同じように火災保険や家財保障などがあると安心です。

安心してAPハウスで生活していただくためにも、APU-COOPの寮生・下宿生プランの加入をお願いします。

また、ご自宅から通われる方は自宅生プランをお選びください。

## 加入プラン表

加入プラン	金額	寮生・下宿生プラン		自宅生プラン		安心プラン	その他プラン
		寮生・下宿生	自宅生	寮生・下宿生	自宅生		
① 生協出資金 40口(1口500円)ご卒業時に返還	20,000円	●	●	●	●		
+							
② CO・OP学生総合共済 (G1200コース) <sup>*1</sup>	2年目からは口座振替 1年間の掛金 14,400円	●	●	●	●		
③ 学生賠償責任保険 <sup>*2</sup> 一人暮らし特約なし 19H	2年目からは口座振替 1年間の保険料 1,800円	—	●	—	●		
③ 学生賠償責任保険 <sup>*2</sup> 一人暮らし特約あり 19HK	2年目からは口座振替 1年間の保険料 8,500円	● <sup>*3</sup>	—	● <sup>*3</sup>	—		
④ 就学費用保障保険 19W <sup>*2</sup> (総合生活保険) 学資費用の必要に応じて最大15口まで加入できます。	2029年卒業予定 2年目からは口座振替 1年目の保険料(1口) 2,610円 <sup>*4</sup>	—	—	● 5口(13,050円)	● 5口(13,050円)		
+							
⑤ 学生生活110番 <sup>*4 *5</sup>	(②、③、④は2年目からは口座振替) 4年間一括払いの会費 10,400円 <sup>*4</sup>	● <sup>*3</sup>	—	● <sup>*3</sup>	● <sup>*3</sup>		
⑥ 電子マネーチャージ <sup>*6</sup>	50,000円	●	●	●	●		
インターネット環境がない方、その他は生協へお問い合わせください							
生協への初年度払込金額合計		103,300円	86,200円	116,350円	109,650円		
⑦ ミールシステム (食堂年間定期券)	700円プラン 86,000円						
	オススメ 1,400円プラン 166,000円						

必要な保障制度を組み合わせる場合は、**その他プラン**でお手続きください

## よくいただくご質問

Q. 生協に加入しなくてもいいですか?  
A. 大学内で生協が運営する食堂・ショップは、加入してご利用ください。生協は営利目的ではなく、組合員が自らの生活向上のために利用、運営する組合員のための組織です。出資金は卒業時に定款に基づき返還します。

Q. 他の保険に加入しているので、学生総合共済に加入する必要はないのでは?  
A. すでに十分な保障に加入していると思っていたのに、こども向け保険や共済が18歳や20歳で満期となり、いざというとき無保障だったというケースも少なくありません。病気やケガで学生本人がふだんの生活ができないとき、学業への影響はもちろんです。アルバイトができず収入が減ることも大きな問題です。CO・OP学生総合共済は、他の保険から保険金が支払われた場合でも共済金の給付申請手続きはできます。もしもの際は、他の保険と合わせてより厚い保障ができます。CO・OP学生総合共済の共済金は定額保障ですので、医療実費以外の支出に充当できることも選ばれている理由です。

Q. 他の個人賠償責任保険に加入しているが、加入した方がいいですか?  
A. ご家庭で加入されている自転車保険と保障が重なる部分は、按分になる場合がありますので、ご確認の上検討をお願いします。インターンシップ中やアルバイト中の賠償事故など重なっていない部分の保障をということで、ご加入されている方もいます。

Q. 生協電子マネーのおすすめ金額ですがこんなに必要ですか?  
A. 教科書購入費用が文系は約29,300円、理系は約28,500円です。4~5月の昼食代は、約26,000円です。5月末に追加チャージされる学生が多いです。追加チャージ方法は、P.13をご覧ください。

APU-COOP 入学準備のご案内  
共済・保険のご案内  
生協アプリ・生協電子マネー  
ミールシステム  
加入手続き  
APUの学び方  
パソコン・タブレット  
サポート・講座・商品申し込み

# 病気やケガに備え、 安心して学業継続を!

寮生・下宿生 プラン  
自宅生 プラン  
安心 プラン

## CO・OP学生総合共済

G1200  
コース



詳しくは  
パンフレットを  
ご覧ください

大学生活にあった保障内容だから、安心して学業継続できます!  
他の保険に加入していても、合わせて加入をおすすめするポイント!

<p><b>ポイント1</b> 入院保障は 1日目から360日分 日額 <b>10,000円</b></p>	<p><b>ポイント2</b> ケガでの通院は1日目から90日分 (固定具保障を含む) 日額 <b>2,000円</b></p>	<p><b>ポイント3</b> 精神疾患の診察を受けたとき こころの早期対応保障 共済期間(1年) につき1回 <b>10,000円</b></p>
<p><b>ポイント4</b> 扶養者がもしものときも 扶養者事故死亡・扶養者事故重度障害 <b>500万円</b></p>	<p><b>ポイント5</b> 学内で給付申請や 相談ができる</p>	<p><b>ポイント6</b> 卒業後は、 30歳まで新社会人コースへ 継続可能!</p>

**学生総合共済加入者のための安心サポート  
学生生活無料健康相談テレホン**

からだとこころの健康相談  
からだとこころに関する悩みに専門の相談員がお答えします。対面では相談しにくい内容でも時間帯に関係なく安心して利用できます。

くらしの相談  
一人暮らしで困ったことやストーリーのトラブルなど、生活をしている上で困ったことの解決をサポートいたします。

2023年度(全国)相談件数  
からだの健康相談 **429件**  
こころの健康相談 **909件**

保護者の方もご利用できます

ヘルスアドバイザー 看護師・保健師・管理栄養士  
メンタルヘルス 臨床心理士など

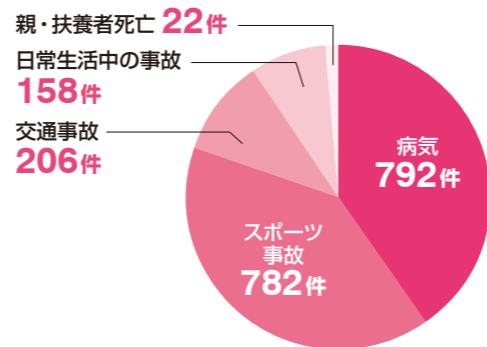
専門医 内科、整形外科、外科、精神・神経科、眼科、産婦人科

※学生生活無料健康相談テレホンの連絡先とご利用方法は、共済証書送付時にご案内します。  
※病気やケガをしていなくても受けられるサポートとして、多くの学生・保護者に支持されているサービスです。  
※応急処置・近所の病院の紹介・急に具合が悪くなったとき夜間でも受診できる病院の紹介のご相談に応じます。

# 立命館生協では、2023年4月～2024年3月の1年間で 約1億2,464万円の共済金を給付(のべ1,960件)

### <給付事由 上位3位>

<p><b>病気</b></p> <ul style="list-style-type: none"> <li>消化器系の疾患・・・165件</li> <li>呼吸器系の疾患・・・102件</li> <li>2類感染症・・・93件</li> </ul>	<p><b>交通事故</b></p> <ul style="list-style-type: none"> <li>自転車(運転中)・・・106件</li> <li>自動二輪(運転中)・・・59件</li> <li>原付(運転中)・・・18件</li> </ul>
<p><b>スポーツ事故</b></p> <ul style="list-style-type: none"> <li>球技・・・529件</li> <li>その他スポーツ・・・175件</li> <li>個人競技・・・56件</li> </ul>	<p><b>日常生活の事故</b></p> <ul style="list-style-type: none"> <li>屋外での事故・・・49件</li> <li>屋内での事故・・・43件</li> <li>その他の事故・・・42件</li> </ul>



# 給付を受けた先輩学生の事例



入学前に予想していなかった病気やケガで、給付を受けて感謝の言葉が沢山届いています!

<p>給付申請の時、スムーズな対応でとても助かりました。万が一の時のことを考えるととても心強いです。ありがとうございました。</p> <p>急性虫垂炎(2回生) 入院5日 手術1回 給付金額 <b>100,000円</b></p>	<p>突然の病気になり、入院、手術で高額医療費になってしまったが、共済に加入しておいて良かったです。</p> <p>気胸(1回生) 入院13日 手術1回 給付金額 <b>180,000円</b></p>	<p>丁寧に給付申請方法を教えてくださって、助かりました。ありがとうございました。</p> <p>急性腸炎(4回生) 入院3日 給付金額 <b>30,000円</b></p>
<p>痛みにより動きが制限され、しばらくアルバイトに参加できませんでした。申請窓口の電話対応がとても丁寧でわかりやすかったです!</p> <p>ダンスサークルの活動中、他のメンバーと接触して腰部を捻挫(3回生) 通院13日 給付金額 <b>26,000円</b></p>	<p>ケガが治るまでアルバイトができなかったです。ケガにより自転車通学ができなくなり、治療費以外にお金が掛かり大変だったので、給付申請ができて本当に良かったです。</p> <p>バレーボールの試合中、着地が上手くできず負傷(2回生) 入院13日 通院3日 手術1回 給付金額 <b>186,000円</b></p>	<p>ケガが治るまで、部活やアルバイトが満足にできませんでした。自分1人では難しかったが、生協の方が優しく教えてくださり、スムーズに給付申請ができて良かったです。</p> <p>帰宅途中、自転車で溝にはまり転倒(3回生) 入院1日 手術1回 給付金額 <b>60,000円</b></p>
<p>右手が使えなくて生活が不便で、治療費が沢山掛かり不安でした。共済に加入しておいて良かったです。</p> <p>雨の日、自転車に乗っていて転倒(4回生) 入院4日 通院10日 手術1回 固定具あり 給付金額 <b>130,000円</b></p>	<p>金銭的にも精神的にも救われました。もし、私にも誰かの助けになれる機会があれば、力になりたいと感じました。今回は本当にありがとうございました。</p> <p>夜、水溜りで滑ってしまい転倒(4回生) 通院4日 固定具あり 給付金額 <b>28,000円</b></p>	<p>魚の骨を取るだけで済むと思っていたが、思わぬ手術で急な出費となりました。とても助かりました。ありがとうございました。</p> <p>食事中に魚の骨がのどに刺さった(2回生) 通院2日 給付金額 <b>4,000円</b></p>

その他、海外留学中の入院による給付事例もございます。留学する機会が多いAPU生だからこそ、ぜひ加入をご検討ください

卒業後も安心が続く **CO・OP学生総合共済 新社会人コース**

CO・OP学生総合共済加入時にあわせて新社会人コースへの事前申込ができます。詳しくはパンフレットをご覧ください

掛金払込方法: 月払 / 口座振替  
加入できる年齢(発効日時点) / 満29歳まで  
保障期間 / 満30歳の満期日まで

■月掛金 **1,200円**

※新社会人コースは、CO・OP学生総合共済の更新・更改専用コースです。新規加入はできません。  
※CO・OP学生総合共済は卒業予定年月の加入はできません。

新社会人コースとは、CO・OP学生総合共済加入者の方が **満30歳満期日まで継続できる専用コース**です。

■3つのおすすめポイント

ポイント① 月払**1,200円**とCO・OP学生総合共済(年払)と変わらない掛金で、続けやすい  
ポイント② CO・OP学生総合共済G1200コースと変わらない入院日額**10,000円**、ケガ通院日額**2,000円**の保障  
ポイント③ 事前申込で、卒業しても切れ目のない保障が満30歳満期日まで継続できるので安心

CO・OP学生総合共済 新社会人コースは、事前申込ができます。事前申込をしていただくと、卒業時に手続きなしで新社会人コースへ継続できます。

●新社会人コース事前申込には、同一世帯のご家族またはご本人が地域生協(コープ)の組合員である必要があります。  
●現在、地域生協に加入されていない方も、新社会人コースの事前申込ができます。地域生協に未加入の場合、扶養者情報を含む契約情報を扶養者がお住まいの地域生協に提供し、地域生協より扶養者宛に生協加入のご案内を行う場合があります。生協加入のお手続き後、事前申込が成立します。

契約引受団体 日本コープ共済生活協同組合連合会

# 大学生活に潜む 賠償事故に備える

寮生・下宿生 プラン 自宅生 プラン

## APハウスに入寮・下宿される方向け 学生賠償責任保険

「賠償責任リスク」+「一人暮らしのリスク」に備える

一人暮らし特約あり(19HK)

1年間の保険料 **8,500円** ※2025年4月29日までに払込んだ場合

- ポイント1 1事故最高3億円まで**  
他人の財物を壊した場合や自転車走行中に他人をケガさせたりした場合の賠償責任にそなえる。
- ポイント2 示談交渉サービス**(国内のみ)  
被保険者に代わって保険会社が被保険者と折衝し、解決するサービスです。
- ポイント3 インターンシップ中、アルバイト中の賠償事故にそなえる**  
2回生からインターンシップに参加する学生がいます。賠償責任保険の加入がインターンシップの参加条件になっています。慌てず入学前から加入することをおすすめします。
- ポイント4 借家人賠償責任保障は1事故最高1,000万円まで**  
水もれ等による、借用住宅への賠償事故にそなえる。
- ポイント5 借家人賠償責任保障も示談交渉サービス付**(国内のみ)
- ポイント6 父母駆けつけ費用保障**  
学生が病気やケガで3日以上続けて入院した場合等に、親族が現地に駆けつける費用。

立命館大学生支払事例  
**自転車事故(対人対物)** 支払保険金 131,800円  
自転車で走行中、誤って駐車場に停めてあった車両に接触して損害を与えた。(示談交渉：あり)  
**アルバイト中の事故** 支払保険金 165,000円  
配達中のアルバイト中、バイクを降りて歩いていた際に、ふらついて配達先のエントランスガラスに手をついて破損させてしまった。(示談交渉：あり)

立命館大学生支払事例  
**借家人賠償責任保障** 支払保険金 528,967円  
ユニットバスの排水が詰まり下水が噴出。室内・廊下等へ汚水が広がり、汚損させてしまった。(示談交渉：あり)  
**借家人賠償責任保障** 支払保険金 33,000円  
椅子のキャスターで誤って何回か接触し床が傷み剥がれ、破損させてしまった。(示談交渉：あり)



詳しくはパンフレットをご覧ください

## 実家から通学される方向け

1年間の保険料 **1,800円** ※2025年4月29日までに払込んだ場合

### 学生賠償責任保険 (一人暮らし特約なし) 19H

●実家通学の方 ●アパート、寮などにお住まい(予定)で、「お住まい」等を取り巻くリスクにそなえる一人暮らしのための保障が不要な方 ●国内・国外の保障です。

- ポイント1** **インターンシップ中やアルバイト中、**さらに海外での賠償事故も保障します
- ポイント2** 実験・実習中に発生した加害事故による賠償金や、医療実習中に発生した事故による院内感染の予防措置・治療の費用を保障します
- ポイント3** 自転車乗車中に他人をケガさせたり他人の財物を壊した場合など、**1事故最高3億円まで**保障します

承認番号:B24-900392 承認年月:2024年5月

(学生・子ども総合保険、施設・生産物賠償責任保険) 引受保険会社(幹事): 三井住友海上火災保険株式会社

お問い合わせは 所属の各大学生協の共済窓口 または コープ共済センター ☎0120-16-9431

契約引受団体 日本コープ共済生活協同組合連合会 保険取扱代理店 株式会社 大学生協保険サービス

https://coopkyosai.coop https://hoken.univcoop.or.jp/

※詳しくは「CO・OP学生総合共済2025年4月以降保障開始版」をご覧ください。

# 扶養者のもしもに備える

安心プラン

## 学業継続を支援する保障 就学費用保障保険

(総合生活保険) ※大学生協の学生組合員が加入できます。

19W

1年目の保険料(1口加入の場合) 2025年4月29日までに払込んだ場合 ※最大15口までご加入いただけます。 **2029年卒業(予定) ▶ 2,610円**

扶養者が病気やケガで死亡したり、ケガで重度後遺障がいを負って、学生本人が扶養者に扶養されなくなった場合の学資費用をサポート。

※CO・OP学生総合共済には、扶養者が病気で亡くなった際の50万円の保障がありますが、卒業までの授業料はまかなえないことが多いため、学資費用をサポートする保険として就学費用保障保険をおすすめいたします。

学資費用の保障とは ●大学に納付する授業料、実験・実習費など ●大学からの指示に基づく教科書・教材などを購入した費用 ●通学のための定期代および一人暮らしの方の家賃(口数に関わらず合算で年間10万円まで)

大学授業料や教科書・教材等のほか、「通学定期代・一人暮らしの家賃」も対象です!

◎1口加入の場合、上記の学資費用(実費)を卒業予定年まで1年間最高25万円まで保障します。加入口数は、学部等に応じてお選びください。

[引受保険会社]東京海上日動火災保険株式会社

承認番号:24T-000700 承認年月:2024年7月作成



このご案内は就学費用保障保険の概要をご説明したものです。ご加入の際は「CO・OP学生総合共済」パンフレットの重要事項説明書を必ずご一読ください。ご不明点があれば、パンフレット記載のお問い合わせ先までご連絡ください。

# カギや水まわりなどのトラブルに備える

寮生・下宿生 プラン 自宅生 プラン 安心プラン

## 学生生活110番

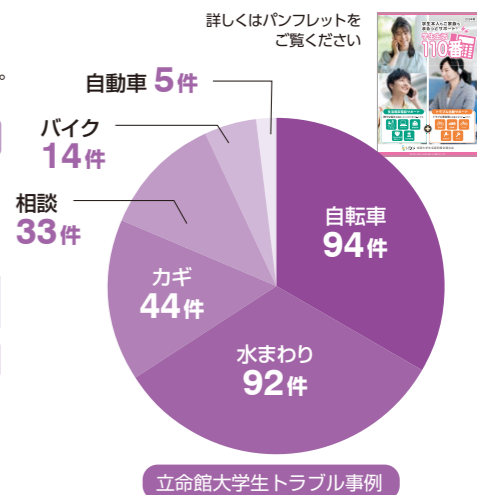
※「学生生活110番」は共済・保険とは別のサービスです。

会費は一括払い 自宅生の方も申込できます。

4年間タイプ **10,400円**

家族でも、友人でもない助けを求められる存在があって安心!

- ①トラブル出動サポート事例
  - トイレが詰まって水が流れない
  - カギをなくして家に入れない
  - 自転車がパンクした
- ②生活相談電話サポート
  - 近隣の病院を教えてください
  - パソコンの操作が分からない
  - 部屋の中に蜂が入ってきたが、どうしたらいいの分からない



### CO・OP学生総合共済勧誘方針

- CO・OP学生総合共済のお勧めにあたり、法令にもとづいて、つぎの勧誘方針を定めていますので、ご案内いたします。
- CO・OP学生総合共済のお勧めにあたっては、消費生活協同組合法をはじめとする関係法令等を遵守し、適正なお勧めに努めます。
  - CO・OP学生総合共済のお勧めにあたっては、保障の内容、重要事項等を組合員の皆さまにご理解いただけるよう努めます。
  - CO・OP学生総合共済のお勧めにあたっては、組合員の皆さまの意向にそって、無理のない時間帯や場所等の配慮に努めます。
  - 万が一共済金の支払事由が発生した場合におきましては、迅速かつ確かな共済金のお支払いができるよう努めます。
  - 個人情報保護の重要性を認識し、ご契約に関する情報等については、適正かつ厳正に管理いたします。
  - 組合員の皆さまのご意見等の収集に努め、今後の共済開発やお勧めに反映していくよう努めます。
- 日本コープ共済生活協同組合連合会 立命館生活協同組合
- 〈定款・個人情報保護基本方針〉  
立命館生活協同組合の定款・個人情報保護方針は、ホームページに全文記載しています。立命館生協加入前にお読みください。

# 入学後 大学生協アプリをうまく使いこなそう!

**重要** 生協加入手続き後、  
学生本人が大学生協アプリをダウンロード、登録をお願いします。

## 立命館生協店舗利用時 決済がスムーズ

大学生協アプリ画面の生協電子マネーの決済用バーコードをレジのスキナにかざすと、電子マネー決済ができます。



## 利用履歴確認

電子マネー決済やミールシステム利用時の利用履歴を確認することができます。



- 利用履歴** ご自身の利用履歴が確認できます
- 保護者メニュー** 学生本人の利用履歴が確認できます
- 電子マネー利用履歴** チャージ金額、決済金額、ポイント付与の履歴が確認できます。
- 購買利用履歴** 商品・書籍等のご購入履歴が確認できます。
- 食堂利用履歴** 食堂のご利用履歴・栄養価情報が確認できます。

## 食堂利用履歴からは、食堂の利用頻度や栄養も確認できる

**栄養グラフ** 最終利用日 (2024年07月26日)

**時間帯別の利用頻度 (07月)**

**朝・昼・夜の利用頻度**

**1か月間の利用頻度 (07月)**

**保護者メニューからはこれらも閲覧できます!**

- 1か月の利用状況を確認できます
- 当月1か月の利用回数および利用総額の集計を確認できます
- 栄養価等を確認できます
- 性別や身体活動レベルを選んでお子様に見合った1食の目安量を確認できます
- 利用した日時、メニュー、店舗、金額や栄養価等を個別に確認できます

## 寮生・下宿生プラン

## 自宅生プラン

## 安心プラン

# 生協電子マネー

## 50,000円の入学前チャージを おすすめしています。

昨年度  
申し込み  
約90%

※2024年度春入学加入者

必要な金額を入学前にチャージ(入金)しておけば、  
授業に必要な教科書や文具が入学後すぐに購入できます

※加入プラン選択画面で30,000円、70,000円もご選択が可能です。

入学後すぐに教科書が必要となります。  
まとまったお金を準備しましょう!  
生協電子マネー決済で  
教科書を買うと  
**10%ポイント還元!**

入学後に必要とされるお金

**シーン1** 入学時の教科書購入費用として  
文系 約**29,300円**

**シーン2** 4~5月の昼食代  
約**26,000円**



## 大学生協アプリをお得に使おう

### 1 電子マネー決済でポイント還元

教科書、書籍は10%ポイント還元されます。  
また、様々な企画でポイント還元があります。

APUでのお買い物は  
生協電子マネーが  
**圧倒的にお得**です!



### 2 各種申込みができる

大学生協アプリの左上「三」をタップして、「購入/利用」をタップすると教習所や、書籍など様々な申込みができます。



### 3 銀行口座から電子マネーチャージが可能!

銀行口座を登録することで生協アプリに簡単にチャージすることが可能に。使用方法はこちらの二次元コードでご確認ください。



### 4 店舗情報の確認

APU-COOPのHPと連携しているため、営業時間やフェア情報などにアクセスできる。



APU-COOP 入学準備のご案内  
共済・保険のご案内  
生協アプリ・生協電子マネーミールシステム  
加入手続き  
生協インタビュー  
APUの学び方  
パソコン・タブレットサポート・講座・商品申し込み

# 山の上にあるAPU! APU生の食事は、 APU-COOPにおまかせください

## 特殊な立地のAPU! 気になる食環境とは?

キャンパス内の飲食店は  
APU-COOPが運営する  
APUカフェテリアだけ!

豊かな自然に囲まれたAPU。利用できるお店は限られています。



◀メニューは毎週変わるため、飽きがこず、サラダや野菜小鉢など栄養バランスの取れた食事を提供しています。

大学の周辺には飲食店がなく、最寄りのスーパーもバスで10分程度かかります!



## APU生の「健康的で安心な食生活」はAPUカフェテリアが支えています!

## 安心して4年間食事していただくために

APU-COOPは、APU生活をより健康で豊かなものにするために、食生活をサポートします。また、様々な活動を通して、「食の自立」を支援する取り組みを進めています。

日常の商品提供、健康的な食生活のための情報提供などを通じて、正しい食生活を身につけるためのサポートを行います。

100円朝食

APU-COOP独自の取り組みです。「小鉢2つ+味噌汁+ライス」の取り合わせを100円で提供。国内学生保護者会による支援で実現しています。  
※利用状況により、内容の変更・中止となる場合があります。



## 卒業後、社会の一員となる学生に食の自立を応援します。

Co-Menu  
「メニュー」  
(WEB)

メニュー (WEB) を活用しよう!

●メニュー (WEB) とは…

スマホで食堂メニューを確認できる画期的なサービスです!  
栄養価表示・摂取栄養価・アレルギー情報・産地情報の確認ができます!

●メニューマイトレー機能とは…

注文予定の商品をマイトレーに追加すると、**選択した複数商品の合算価格・合算栄養価・栄養バランス情報**が確認できる機能です。商品情報の「マイトレーに追加する」ボタンから、マイトレーに商品を追加できます。



## 朝食から夕食までAPU-COOPにおまかせください

### APUカフェテリア

生協食堂は、ご飯やおかずを自分でチョイスして組み合わせるカフェテリア方式を採用しています。栄養表示を参考に、主菜・副菜・小鉢などを組み合わせてバランスを考えた食事をする習慣が身につきます。

### 朝食 100円朝食で生活リズムを整えよう!

保護者会の皆さんに感謝! 行ってきます!



一限前に朝ご飯。朝食を食べないと体も頭もすっきり目覚めません。**自分で作る手間も片付けの手間も省けるので栄養バランスのとれた食事を忙しい朝からしっかりとれます。今日も1日元気にスタート!**

昼食 夕食

バランスよく「ちゃんと食べる」習慣を身につけよう!

豊富な小鉢・週替わりの定番メニューはもちろん、エスニックフードや、ハラール・ヴィーガン・ベジタリアン対応メニュー、地産地消や都道府県フェアなど、異文化や食の楽しさを体験しながら過ごせるカフェテリアを目指しています。毎日の食事が楽しみになること間違いなし!



「コレ美味しいね!」隣の国際生と仲良くなっちゃった!



マルチカルチュラルウィークには学生がキッチンに立つことも!



APU名物タイカレーは国際生直伝レシピ!



なすの揚げ出しは1日600人も食べる定番!



地元大分・保戸島の「ひゅうがが井」タレが絶品!

### APU Shop

生協手づくり弁当や焼き立てパン・ハラール弁当も販売。ひとり暮らしを応援する野菜や冷凍食品も充実しています。



食堂に行く時間がないときは生協食堂の手づくり弁当!

サークルや友人と作った商品を提案してショップの棚で展開!



### APハウスコープ

APハウスでの寮生活はハウスコープにおまかせ! 夜遅く課題をする間の夜食やお風呂上がりのアイスなどもお楽しみに!



まさにAPハウス生のお店! ハウス生自身がほしい商品を選んで運営しています!

## 毎日健康に過ごせているのはAPU-COOPのおかげです



国際経営学部 4回生 水野 重春さん

僕の毎日のAPU生活は100円朝食から始まり、昼はカフェテリアでミールを使ってご飯を食べ、夕方にショップに寄ってお菓子を買って、夜はハウスコープでお弁当を買っています。セメスター中は勉強などが忙しくて時間がないため、自炊をするのも大変ですが、COOPは栄養素も考えられた健康的なメニューなので、大学生に不足しがちな野菜も取れて安心です!





# 食堂定期利用券「ミールシステム」で「食の自立」を支えます

昨年度  
申し込み  
約**64%**

※2024年度入学者

## ミールシステムとは？

## APU生の「食」を守る、食事専用の定期券です！

- 授業期間の食費をまとめて先払いすることで割引されます。
- 先払いした代金はミールシステムとして大学生協アプリに登録されます。
- 1日の利用上限(700円/1,400円)まで対象商品にご利用いただけます。上限を越えた場合は、現金または生協電子マネーで支払うことができます。※翌日への繰り越しはできません。
- 食堂のメニューだけでなく、生協ショップでも一部商品利用可能です。



## なんでみんな申し込んでるの？

## ミールシステムおすすめポイント

### Point1 連続カリキュラムでも「毎日食べる」習慣がつかます

#### 食費の心配がなくなった！



アジア太平洋学部  
新2回生  
渡邊 花穂さん

大学生活において、ミールシステムは不可欠な存在だと思います。APUは山の上にあるため、屋食のためにキャンパスを出て飲食店に行くということができません。カフェテリアにはたくさんのメニューがあり、毎日楽しくご飯を食べることができました。また、ミールのおかげでお金の心配をせずにしっかりご飯を食べることができています！

#### 忙しいAPU生にピッタリ！



国際経営学部  
新2回生  
西田 夏奈さん

APUはお休みがなく、授業やサークルで忙しい人もとても多いです。そんなときにミールを使ってパンやお弁当を買っておくと、隙間時間に食べることが出来ます！教室前で出張販売もやっているの忙しいAPU生にぴったりです！夜は寮の中の生協コンビニで夜食を買うこともできます！

### Point2 食費をあらかじめ確保できます！

キャンパスライフに出費はつきもの、生活が苦しくなると、まず削られるのが「食費」です。ミールは食費を事前にお支払い頂くため、後から食費を削ってしまう心配がありません。そのため、**欠食することなく毎日安心して食事をとることができ**、大学生活を食事と健康面からサポートします。

お財布事情を  
気にせずに  
食事できます!!



## 毎日を健康に楽しく過ごすために、APUカフェテリアにおまかせください



APUカフェテリア店長  
松田 裕太

忙しいAPU生活の中でも、食事はしっかりと摂って、そして楽しい時間にしてほしい。私たちAPUカフェテリアはAPU生活を支え、新しい食べ物や異なる食文化を探究・体験できる場所となることを目指しています。美味しさだけでなく、栄養バランスにも気を配り、様々な背景を持った皆さんが元気で充実した日々を送れるよう今後もサポートします。欠食を防いで毎日楽しく健康に過ごしていただくためのお約束が「ミールシステム」です。APUでの食生活は私たちにおまかせください。



## ミールシステムは生協アプリのオプション機能です

決済完了後のご案内メールから、ご入学までに必ずご準備をお願いします。詳しいご案内を加入手続き完了後にお届けします。

## 生協加入手続きと同時申込みできます

ミールシステムは、生協加入と同時に申し込みいただくとお支払いも同時で簡単です。

### 毎日しっかり食べたい方や APハウス生・一人暮らしにおすすめ

#### 1,400円プラン(1日2食目安)

1日利用上限金額：1,400円

組合員価格 **166,000円**

最大利用可能金額 = **196,000円**

最大21日分30,000円分お得

### 自炊も頑張りしたい方や 自宅生におすすめ

#### 700円プラン(1日1食目安)

1日利用上限金額：700円

組合員価格 **86,000円**

最大利用可能金額 = **98,000円**

最大17日分12,000円分お得

授業日(試験日・補講日を除く)にご利用いただけます。

## ミールシステムについてよくある質問

### Q 前日使い切れなかった額を翌日に繰り越すことができますか？

A 翌日への繰り越しはできません。繰り越せない仕組みだからこそ、毎日食べることが習慣になり、欠食が防げます。

### Q 1日の中で複数回に分けて利用できますか？

A 利用できます。例えば700円プランであれば、朝に100円朝食をとって、昼に600円分の食事をとるという使い方ができます。皆様のライフスタイルに合わせた利用が可能で、使い方は何通りもあります。

### Q 友人に使わせてあげてもいいですか？

A ミールシステムは本人利用限定です。禁止行為が判明した際は、利用停止措置をとらせていただきます。

### Q 自炊を頑張る予定の学生には必要ないですか？

A 大学生になると、毎日の講義に課外活動にアルバイトと想像以上に多忙な日々が始まります。時間と手間、そして購入しても使い切ることができない無駄な食材を考えると、少なくとも大学生活に慣れる初めの1年間はミールシステムをおすすめします。

### Q 食堂以外でも利用可能ですか？

A 生協のカフェでも利用可能です。また購買でも一部商品に利用可能です。詳しくは店頭を表示をご確認ください。

カレンダーや利用規則などの  
詳細は新入学準備サイトもご確認ください



## 入学後の生活が分からなくても 安心して購入いただけます！

年間のミールご利用総額が申込金額よりも少なかった場合、その差額から手数料<sup>(注1)</sup>を差し引いた金額を生協電子マネーにて返金いたします<sup>(注2)</sup>。例年「感染症等で休んだ場合など損しないかどうか不安」「食べ切れるかどうか不安」などの理由でお申し込みを諦めていた方にも、「健康に食事を摂るきっかけを持ってほしい」「欠食を防ぐために、1人でも多くの人にミールを選んでほしい」という食堂部の思いから導入を決定しました。

(注1)手数料は申込金額から利用総額を控除した金額の10% (手数料が3,000円未満の場合は3,000円)となります。

(注2)返金の時期は2027年2月以降を予定しております。

ご希望に  
お応え  
しました!!



# APUで活躍する先輩学生へインタビュー！ 「APUでの学び方、勉強道具の選び方」

APUに入学し、夢に向かってチャレンジしたり、興味のある分野について勉強したい！と考えている方も多いと思います。一方で高校と大学とでは、授業の内容や形式も大きく変化します。APUで学ぶにはAPUに合った学び方を知る必要があります。今回は学内外で精力的に活動する先輩APU生に、「APUでの学び方」、「勉強にはどんなツールが必要なのか」を教えてくださいました。



アジア太平洋学部 4回生  
市川 望花さん

## APUで思いっきり学ぶためツールにはこだわってほしい

### 学ぶためのツール選びで大事な部分は？

私は入学前に買ったパソコンを使っています。見た目で選んだ部分も大きいのですが、性能の部分はもう少しこだわればよかったなと思います。メモリが8GBの機種ですが、使っているファイルが開けなかったり、クリックが反応しづらかったりすることがあります。

メモリは16GB以上のものを選んだほうがよかったかもしれません。

また、APUは山の上の大学、移動手段はバスが多いためできるだけ軽さにはこだわったほうがいいと思います。せっかく購入したのに、重たくて家に置きっぱなしでは意味がないので(笑)



## パソコンは毎日使う相棒！




### パソコンは大学生活の中で、どのくらい使うのですか？

パソコンは毎日必ず大学へ持っていきます。APUの授業はグループワークやグループでプレゼンをする機会が多いことが特徴なのですが、その際にパソコンで資料を作ったり、議事録をとったりしています。他大学の友人と話しても感じるのですが、APUは他大学の2~3倍くらい課題が多いと思います(笑) 毎日何かしらの課題締め切りに追われていて、課題一つ一つのボリュームも大きいです。課題はレポートが多いのですが、提出はWebで行うので必然的にパソコンで作成することになります。家でやっている間は合わないので、授業の合間や空き時間に進めています。だからパソコンは毎日持ち歩くんです！

## 学びをより深めるためのiPad

### 市川さんはタブレットもお持ちですね？ タブレットはAPU生に必要なのでしょうか

まず、APUでは授業資料のほとんどはデータで配布され、紙資料が配られることは稀です。そこで、データに直接書き込みができるタブレットがあると便利なんです。自分で重要だと思う部分をメモしたり、ハイライトを引いて強調したり。紙のように印刷する必要もないですし、膨大な資料が配布されてもすべて一台のタブレットに集約できるのも魅力ですね。



## パソコン×iPadで見違えるほど効率があがった

### パソコンとタブレット、それぞれ持つ意味はあるのでしょうか

まず、大量のレポート課題が課されるAPUでは、長文入力に長けているパソコンは必須です。タブレットだけで、課題を乗り切るのは無理があります。オンライン授業なども画面の大きいパソコンのほうが見やすいですね。授業中のメモやノートはタブレットが効率的です。

授業資料に直接書き込めるので、パソコンでメモをとるよりも簡単なんです。それぞれに長所はありますが、タブレットで授業資料を見ながらパソコンでレポートを作成するのが一番良い使い方だと思います。メモした授業資料をパソコンやスマホに送って移動中も確認したり…なんてこともできますし、本当に便利です。



アジア太平洋学部 2回生  
杉浦 ひな子さん

## 語学の授業で大活躍！iPadがとにかく便利！

### 語学の授業はiPadでの勉強が効率的！

中国語の授業を履修しているのですが、すべてiPadでノートをとっています。中国語は変換が難しいので、パソコンで打ち込むよりiPadで直接書く方が早いと感じています。iPadには「紙の質感で書ける」保護フィルムを貼っており、紙のノートにかいているような感覚で書けるんです。

APUでは授業の最後に、その日の授業のまとめをレポートとして提出することが多いです。授業資料に先生の話やiPadで細かくメモしておき、授業の最後にメモをまとめてレポートにして提出しています。

もっと詳しく知る



## 新入生へメッセージ！



### APU生の実態を知り、後悔の無い選択を！

ご入学おめでとうございます。勉強をする上でパソコンがないと困りますので、悩んだ時は学生生活をしている生協に聞くのが一番だと思います。そして、自分の中で何が一番重要なポイント(性能、軽さ、デザイン…)かを決めておくことが大事です。私はタブレットを買うのが遅くて、もっと早くおけば…と後悔しています。一年生の段階からおけば絶対に効率的に学べるはずですよ！

## インタビューで分かった！「APUでの学び方」のポイントまとめ！

- 1 パソコンは毎日使う！持ち運ぶ！  
重量の軽いパソコンを選ぼう！
- 2 授業資料はデータで配布される！  
データに書き込みができるiPadは必須
- 3 パソコン×iPad セットで持つのが正解！



実際に購入する時の  
ポイントは次ページ！

# パソコンは毎日使う相棒！ APU生にピッタリなものを選ぼう！

APU生が毎日使う勉強道具！それがパソコンとタブレットです。卒業まで使い続ける相棒だからこそ、「APU生にとって重要な要素」を知ってから購入しましょう！

APU生活のプロ(先輩APU生+生協職員)が考える！

## APU生のパソコン選び4つのポイント

### 1 >>> パソコンは毎日使う、持ち運ぶ！ パソコンの軽さ、サイズ、性能

授業以外でも課題やサークルの資料、就活や趣味など、パソコンはAPU生にとって肌身離さず持ち歩く大切な相棒です。毎日持ち歩くからこそ、軽くてかばんにも収まるサイズの機種を選びましょう！性能が低いと、画面が固まったりアプリがきちんと開かない、なんてことも。

ポイントをおさえて  
安心して学ぼう！



重さは1kg以下  
サイズは13~14インチ  
性能はCore-i5  
メモリ16GB  
SSD256GB



### 2 >>> パソコンは卒業までず〜っと使う！ もしものリスクを考えよう！ パソコンの保証内容

パソコンがよく故障するのは、3年目~4年目と言われています。その時には保証期間が過ぎていた、となってしまうのは元も子もありません。パソコンを選ぶ上で保証期間はしっかりと確認しておきましょう。

>>>

4年間の  
メーカー保証  
+  
動産保証



### 3 >>> もしもAPUでパソコンが壊れたら…？ 相談できる窓口&代替機

大量の課題に追われるAPU生にとって、急な故障でパソコンが使えないことは、勉学に大きな影響を及ぼします。山の上にあるAPUでは、パソコンなどの修理、修理期間中の代替機を確保することも大切です。

>>>

トラブル時の  
「相談先」と  
「代替機」の  
確保を！



### 4 >>> 授業や課題で大活躍 パソコンの相棒！ タブレット

授業資料の閲覧・書き込み、授業のノート、資料の整理…データで授業資料を配布するAPUの環境において、タブレットはなくてはならない勉強道具です。

>>>

パソコン+  
タブレットで  
学べる環境を  
整えよう！



### 大量の課題、グループワークやプレゼンテーション 学びの効率を上げるスキル

APUでは、WordやPowerPointなどのOfficeアプリは1回生から使用します。基本的な使い方はもちろんのこと、すばやく・効率的に作成できるかどうかポイントです。毎日のように出る課題を、効率的に作成し締め切りまでに提出できるように、1回生の内にスキルを習得しておくことをお勧めします。

1回生の間に  
パソコンスキルの  
基礎を固めよう



## APU生に必要なものはこれだ!!



### Aパン (Win/Mac) オリジナル保証付き

- 4年間のAPU-COOPオリジナル保証
- 困った時にすぐに相談できる学内修理受付
- 大学推奨を満たしたパソコンスペック
- 学内初期設定サポート

APUでの学びに必要なスペックを満たした安心のモデル！  
性能：Core-i5 / メモリ16GB / SSD256GB  
重さ：1kg前後 サイズ：13~14インチ程度

- ◎ 生協と家電量販店のパソコンってどう違うの？
- ▲ パソコン購入後も充実の保証とサポートで圧倒的な安心！

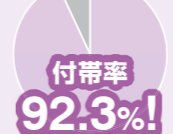
	メーカー直販/家電量販店	APU-COOP
購入前の相談先	カスタマーセンター/ 量販店スタッフ	APU-COOP職員
自然故障によるメーカー保証	○(1年)	◎(4年間)
水濡れ・破損による動産保証	▲	◎(4年間)
セットアップサポート	×(有料)	◎(無料)
修理対応窓口	メーカー郵送/ 学外の購入店舗	学内生協店舗
修理時の貸出機サービス	×	◎(無料)
トラブル相談先	カスタマーセンター/ 量販店スタッフ	学内生協店舗

### 安心サポートパック

「授業前なのにパソコンが壊れた…」故障なんかで学ぶ機会を逃してほしくない！卒業まで思いっきり学んでほしいから…

- パソコン「即時」貸出機サービス
- 学内カウンターで即時に代替機を貸し出します！パソコンの困り事も無料で相談

「パソコンが壊れて授業が受けられない」「修理に出している間もパソコンを使いたい」そんな時に安心サポートパックが大活躍！2024年度はAパン購入者の92.3%が申込み！



### PC活用講座

パソコンを「持っている」から「使いこなす」へ。先輩学生から効率良くスキルを習得！レポート・プレゼンも怖くない！

- 先輩学生のサポート付き  
パソコンスキルを効率良くマスター！
- 大学での幅広い学びに対応したカリキュラム。学習システムと先輩のサポートで着実にスキルアップ

レポート課題やグループワーク、授業内でのプレゼンテーション…。大学の学びにパソコンスキルは欠かせません。PC活用講座ではこれらのスキルを効率良く習得できます。

### APU生活のプロが自信を持っておすすめ！ Aパン (Win/Mac) ・ iPad 安心セット

Aパン  
APU-COOP  
オリジナル保証付き

安心  
サポートパック  
15,000円

PC活用  
講座  
24,800円

iPad  
APU-COOP  
オリジナル

機種や保証の詳細は  
次のページから!

# Aパン付帯 4年間のAPU-COOPオリジナル保証



## オリジナル4年間メーカー保証 + オリジナル4年間動産保証

新入生にご案内するAパンには特別な4年保証・動産保証をつけています。メーカー保証適用外になるような修理についても自己負担金「0～5,000円」(注1、注2)で大丈夫。4年間(注3)安心してご使用いただけます。修理のご依頼は生協店舗までお持ち込みください。お持ち込みが困難な遠隔地からのご依頼の場合もご相談ください。

(注1)機種によって自己負担金は異なります。詳細は各モデルページをご確認ください。  
 (注2)バッテリーの劣化、OS・ソフトウェア要因の障害時を除きます。  
 (注3)2029年3月31日まで4年間保証致します。

1年目	2年目	3年目	4年目	保証範囲	
一般的なメーカー保証				←通常の使用での故障(自然故障)のみを保証	自然故障 破損 水濡れ 火災落雷 盗難
APU-COOPのパソコン4年間保証					自然故障 破損 水濡れ 火災落雷 盗難*

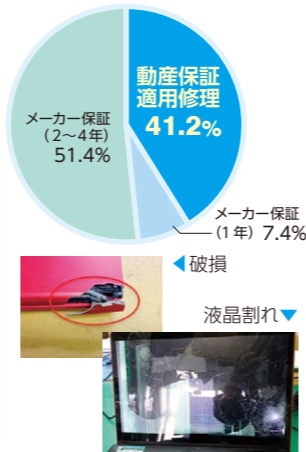
\* Surfaceは盗難保証対象外です

Aパン(FUJITSU LIFEBOOK UH09)4年間保証		Aパン(MacBook Air)4年間保証	
年間保証上限	4年間毎年一律15万円まで保証	年間保証上限	1年目15万円、2年目12万円、3年目10万円、4年目6万円 <small>*メーカー保証対象外:保証限度額まで保証</small>
自己負担金	1事故につき5,000円 <small>*再購入補助利用時は20,000円</small>	自己負担金	1事故5,000円 *メーカー保証修理時は無償 *再購入補助利用時は20,000円
貸出機サービス	修理受付後、最短翌営業日渡し	貸出機サービス	修理受付後、最短翌営業日渡し

### こんな高額修理も安心!

## 動産保証付きパソコンなら 故障時も4年間安心

\*立命館生協修理データ(2021年4月1日～2022年4月30日)



**事例1** 開く時にカを入れて曲げてしまった!

**診断** 液晶パネルの破損  
天板の左側のめくれ上がり

**修理対応** 液晶パネル、天板の交換

【修理代金】106,000円  
 →動産保証適用で自己負担金5,000円のみ

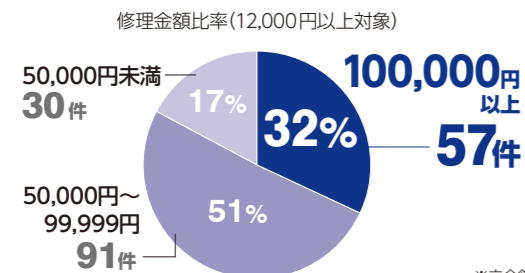
**事例2** キーボードにスープをこぼした!

**診断** メインボード、キーボード面カバー、底面カバー、ファンの液体損傷

**修理対応** メインボード、アッパーカバー、ロアカバー、ファンの交換

【修理代金】149,000円  
 →動産保証適用で自己負担金5,000円のみ

### 修理ってそんなに高額になるの?



有償修理のうち約3割が10万円以上の高額修理になっています!

\*立命館大学のデータです。(2021年4月1日～2022年4月30日)

オリジナル保証には、修理期間中の貸出機サービスが付いています。ただし、貸出機のお渡しには数日かかります。そこで...

詳細は次ページ

## 有料 Aパン購入者限定 安心サポートパック(4年間)

「今、使えない」をなくす&「今すぐ解決」



### 修理預かり時の「即時」貸出パソコン

- ▶レポート提出日にパソコンが壊れた!
- ▶テスト直前にパソコンがフリーズ...
- ▶修理に出したいけど、パソコンが手元からなくなると困る...

そんな時に修理預かり時の「即時」貸出サービスが大活躍! 「安心サポートパック」にお申し込みいただければ、故障やトラブルがあっても安心です!

### 困りごと & 使い方相談

- ▶突然カメラが映らなくなった
- ▶突然Wi-Fiが繋がらなくなった
- ▶ダウンロードした資料が開かない
- ▶Officeの画面がみんなと違う
- ▶今からWeb授業なのにパソコンが動かない

安心サポートパックだったら... / 学内のパソコンカウンターがサポートします!

	一般的なメーカー保証	APU-COOPのオリジナル保証	オリジナル保証 + 安心サポートパック
保証期間	1年間	4年間	4年間
保証範囲	自然故障	自然故障・破損・水濡れ・自然災害	左記 + 故障以外のトラブル
貸出機	なし	あり	「即時」貸出パソコンあり
修理窓口	購入店舗に持込み・メーカーに郵送	学内の生協店舗	学内の生協店舗

料金表	生協サポート	一般価格		加入者価格	
		一般価格	加入者価格	一般価格	加入者価格
パソコン初期設定		3,000円	0円	ウイルス手動駆除	9,000円 0円
ハードウェアチェック		2,000円	0円	不要ソフトの削除	2,000円 0円
パソコンリカバリー		10,000円	0円	ソフトウェアインストール	1,500円 0円
OSアップデート		3,000円	0円	学内ネットワーク設定	1,500円 0円
ウイルス検索		3,000円	0円	「即時」貸出サービス	提供なし 0円

\*台数には限りがあります

安心サポートパック(4年間) 15,000円(税込)

\*持ち込みパソコンでのご利用をご希望の場合は、個別APUショップにお問い合わせください。

## 大学生のためのPC活用講座

Win Mac どちらも受講可能

2024年度 受講者数 3,093名

### 先輩学生のサポート付き! パソコンスキルを効率よくマスター!

#### 先輩学生のサポートで些細な疑問も解消!

講座のカリキュラムはすべて、大学生の学びの実態を知り尽くした大学生協が作成しています。プロの講師が分かりやすく教え、先輩が学習をサポートするから、着実にスキルアップできます。

この講座でできるようになること

大学生のためのPC活用講座(本講座)

- 大学で通常必要なWord、Excel、Power Point等のアプリ操作スキルが身につきます。
- それぞれのアプリを連携させてレポートとプレゼンを作成し、発表できるようになります。
- 大学や社会に必要なオンラインでの共同作業ができるようになります。

初心者向けオプション

- 授業や講座を受けるために最低限必要なスキルと知識が身につく、受講にあたっての不安が軽減します。
- 最低限必要なメールマナーが身につく、失礼なメールを出す心配がなくなります。
- パソコンの取り扱い方やネットワーク、メールマナーについての講義
- OSとファイル、検索、タイピング、デジタルノートテイクの基本操作とコツ

【共通】カリキュラムの内容・順序等は変更になる場合があります。【本講座】操作画面などはWindows PCで表示します。Macでの受講も可能ですが、初めてMacを使われる方は、このコースと一緒に「初心者向けオプション」への参加をお勧めします。【初心者向けオプション】このコースは本講座に参加するための基礎を学ぶコースです。レポートやプレゼンスキルは本講座で学びます。

これまでパソコンに触ったことがある方

PC活用講座 生協価格 24,800円(税込)

自信のない方

初心者オプション 生協価格 3,000円(税込)

\*Macの方は初心者オプションの申込をおすすめします。

# APU生活のプロが自信を持ってオススメします！ Aパン(Win/Mac)・iPad安心セット

**Aパン**  
APU-COOP  
オリジナル保証付き

**安心**  
サポートパック  
15,000円

**PC活用**  
講座  
24,800円

**iPad**  
(APU-COOPオリジナル)  
124,000円

**APU-COOPおすすめ!**  
**Aパン(Win)**

迷ったらこれ! 持ち運びしやすい軽量モデル!

## FUJITSU LIFEBOOK UH09

**4年間**  
オリジナル  
保証付き



**早期発送** **台数限定** **2024年**  
12月下旬以降  
お渡し

オリジナル保証付き Aパン単品価格  
**203,000円**

CPU : Corei9-1335U	メモリ : 16GB
SSD : 256GB	液晶 : 14インチWUXGA タッチパネル
重量 : 0.898kg	駆動時間 : 動画再生約9.5時間+ アイドル約27.5時間
Webカメラ内蔵 Wi-Fi内蔵	有線LANポート

本体寸法  
約308.8×209.0×17.3mm  
本体カラー  
シルバーホワイト

※2024年10月時点の現行モデルです。モデルチェンジに伴い価格等が変更となる場合があります。最新情報は立命館生協APU-COOP HPでご確認ください。

## Aパン(Mac) iPadとの相性抜群! MacBook Air 13.6インチ

**4年間**  
オリジナル  
保証付き



**台数限定** **2025年**  
3月上旬以降  
お渡し

CPU : M3 (8coreCPU/10coreGPU)	メモリ : 16GB
SSD : 256GB	液晶 : 14インチ WQXGA+
重量 : 1.24kg	駆動時間 : 18時間
Webカメラ内蔵	Wi-Fi内蔵

本体カラー : シルバー  
オリジナル保証付き Aパン単品価格 **217,000円**

※2024年10月時点の現行モデルです。モデルチェンジに伴い価格等が変更となる場合があります。最新情報は立命館生協APU-COOP HPでご確認ください。

新しい学修スタイルのiPad! 多くの資料やノートをこれ1台で。

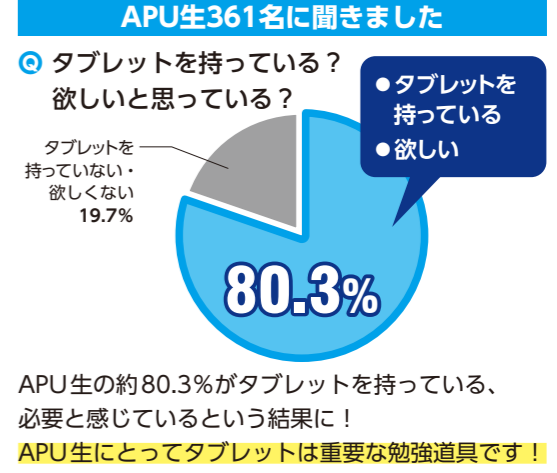
## APU-COOPオリジナル Apple iPad Air (Wi-Fiモデル)



カラー/スターライト  
Apple Pencil Pro(第2世代)セット  
D-1 Apple iPadセット(単品販売)  
**124,000円**

APU-COOP  
オリジナルiPad 商品内訳  
●iPad Air ●Apple Pencil Pro  
●4年間オリジナル保証  
●大学生のためのiPad活用講座

**台数限定** **4年間保証** **Officeなし** **2024年**  
12月下旬以降  
順次発送予定



iPadセット保証内容詳細	
電氣的機械的故障(無過失)	4年間無償修理 ※バッテリーの劣化は対象外
破損/水濡れの過失による故障	保証期間中最大2回迄、1回につき2,200円で修理 ※Apple Pencilは対象外
保証対象外の場合	火災・落雷、盗難、海外
全損扱いの場合 (Appleの規定による)	修理会社の受付日で解約とし、障害発生理由が保証対象外に含まれない場合は、保証期間の未経過年数によって返金(購入日より1年以内4,510円、2年以内2,200円、3年以降0円)

※2024年12月時点の現行モデルです。モデルチェンジに伴い価格等が変更となる場合があります。最新情報は立命館生協APU-COOP HPでご確認ください。

## Aパン(Win/Mac)・iPad安心セット

**6つのサポートで圧倒的な安心!**

- PCオリジナル 4年間保証
- PC設定サポート
- 学内修理受付 (貸出機あり\*)
- パソコンスキルを効率良くマスター 先輩学生のサポート付き
- 修理時「即時」貸出機サービス
- PCトラブル 無料相談

**A-2 Aパン(Win)・iPad安心セット**  
PC本体 + PC活用講座  
+ 安心サポートパック  
+ iPadセット  
送料込/生協価格(税込) **366,800円**

**C-2 Aパン(Mac)・iPad安心セット**  
PC本体 + PC活用講座  
+ 安心サポートパック  
+ iPadセット  
送料込/生協価格(税込) **380,800円**

**A-1 Aパン(Win) 基本セット**  
PC本体 + PC活用講座  
安心サポートパック  
送料込 生協価格 **242,800円** (税込)

**C-1 Aパン(Mac) 基本セット**  
PC本体 + PC活用講座  
安心サポートパック  
送料込 生協価格 **256,800円** (税込)

**A-3 Aパン(Win)+ サポートパックセット**  
PC本体  
+ 安心サポートパック  
送料込 生協価格 **218,000円** (税込)

**C-3 Aパン(Mac)+ サポートパックセット**  
PC本体  
+ 安心サポートパック  
送料込 生協価格 **232,000円** (税込)

その他のセット・Aパン単品も取り扱っております。  
ご購入の方はWebページにおすすめ機種を提案しています。詳細はQR・HPをご確認ください



APU-COOP 入学準備のご案内 生協アプリ・生協電子マネー ミールシステム 加入手続き APUの学び方 パソコン・タブレット サポート・講座・商品申し込み

# まずは生協に加入しましょう！

## STEP 1 生協に加入

## STEP 2 生協アプリ登録

## STEP 3 Aパン・iPadの申込

### 加入手続きの流れ



### 事前準備

#### メールアドレスの準備

「基本情報入力」画面では、以下の方についてそれぞれの情報を入力いただけます。情報入力の際、それぞれがご自身で受信できるメールアドレスを登録いただく必要がありますので、事前にご準備、ご確認ください。

※①・②のアドレスは入力必須です。

- ① 新入生ご本人メールアドレス…アプリ登録および加入後のお控え(加入確認書)発行に使用します。ご入学後も使用されるアドレスをご準備ください。
- ② 扶養者様メールアドレス…メールアドレスについては新入生ご本人以外のどなたのアドレスでも大丈夫です。就学費用保障保険にご加入いただく場合は扶養者氏名欄はその対象者の情報を入力ください。

#### メールアドレス設定の確認

迷惑メール設定・フィルター設定等で下記アドレスからのメールを受信できるよう設定ください。

@univcoop.or.jp / @microsoftonline.com / @pokepay.jp

#### 引き落とし口座の登録準備

学生総合共済、学生賠償責任保険、就学費用保障保険の2年目以降の掛金・保険料の引き落とし口座の登録は、各金融機関のシステムご利用可能時間が決まっています。またご本人確認に必要な項目が異なります。必ずご確認の上、手続きを開始してください。

※引き落とし口座の登録は各金融機関のサイトで行いますので、生協には暗証番号等の情報が伝わることはありません。



#### Web+コンビニ払いでの手続きを希望されない方

Web登録ができない方、お近くに指定のコンビニがない方、Web手続き対象外の方(留学生・院生・その他)は、**申込用紙+ゆうちょ銀行(郵便局)での手続き**が可能です。別途用紙を送付いたします。お電話で資料請求ください。

APU-COOP 本部 平日: 11:00-16:30  
土日祝日年末年始: 閉店  
TEL: 0977-78-1171

#### 加入手続きはWebから

#### APU-COOP ホームページへアクセス

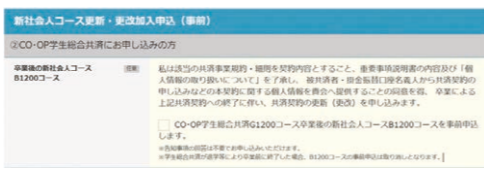


スマホからもアクセスできます。  
APU-COOP

<https://coop.kyushu-bauc.or.jp/apu/newlife/>

#### CO-OP学生総合共済にお申込みの方は、CO-OP学生総合共済 新社会人コースへの事前申込ができます。事前申込いただくと卒業後も切れ目のない保障が30歳まで続きます。

※CO-OP学生総合共済 新社会人コースは、CO-OP学生総合共済にご加入の方が卒業時に継続できる専用コースです。  
※新社会人コースは、CO-OP学生総合共済(G1200コース)と同じ掛金(月払)で、入院やケガ通院も同等の保障なので事前申込がおすすめです。(事前申込いただいても卒業時までCO-OP学生総合共済 新社会人コースの掛金は発生しません)  
※詳しくは、募集パンフレット9ページの「CO-OP学生総合共済 新社会人コース」のご案内をご覧ください。



## ① メールアドレスを登録する

1. 加入Webシステムご利用上のご注意を確認し **お申込み前のご確認へ** をクリック
2. 同意項目・サイトポリシーを確認し、各項目にチェック☑を入れてください
3. メールアドレスを登録

このメールアドレスへお申込用URLをお送りします。手続きをされる方のメールアドレスを入力してください。(扶養者様のメールアドレスでも構いません。)

## 4.メール「メールアドレスの確認とご加入手続き用URLのお知らせ」が届きます

届いたメールのURLをクリックします。

【立命館生協】メールアドレスの確認とご加入手続き用URLのお知らせ  
メールアドレスの受信設定確認をいただき、心より感謝申し上げます。

■ご入力メールアドレスにて、ご加入手続きが可能となります。  
ご加入手続きは、下記URLからお願いたします。URLの有効期限は、発行後1時間です。  
<https://zraw.netcom.ad.jp/z-web/kanyu/entryKumiaiInfo/init/daa3607591b1c21bbafad943cc0f6c859d0040699f82089b1eb0674309c60f19>

## メール受信後、1時間以内にクリックしてください

※1時間以内に手続き開始できなかった場合は、「STEP①1.」から再度お手続きください。  
※手続きを開始してから、登録途中でブラウザを閉じたり、一定時間画面操作がされなかった場合、明朝6:00以降に「STEP①1.」から再度お手続きいただく場合がございます。

## ② 必須項目の入力


### 基本情報入力

「加入者情報」「扶養者情報」を入力します。



※本人と扶養者は別のメールアドレスをご登録ください。

### 加入プラン選択



ご希望のプランをご選択ください。必要な保険等をご自身で選択する場合は、その他プランをお選びください。

**扶養者様住所について** 契約関係書類の送付先となります。日本国内で、書類を確実に受け取れる住所をご登録ください。扶養者様が海外赴任・単身赴任等の場合も、扶養者様の留守宅等の日本国内住所をご登録ください。

### 口座振替登録(2年目以降分)

2年目以降の「CO-OP学生総合共済・学生賠償責任保険・就学費用保障保険」掛金・保険料の引き落とし口座のご登録を行います。  
※暗証番号・口座残高などの情報は生協へ伝わることはありません。

口座振替の登録へ(金融機関のサイトに移ります) 左記ボタンをタップ後は各金融機関のサイトへ推移します。

### 注意 銀行口座の登録が途中で中断された場合

いずれかをご選択ください

再度口座情報を確認してやり直す

2年度目のエラーになると、金融機関によっては口座がロックされる可能性があります。ご登録ください。別の金融機関の口座もご検討ください。

再入力/口座情報確認し、口座振替の登録をやり直す

郵送で手続きする

次年度掛金引落口座については、後日郵送でお送りする口座振替依頼書にてご登録ください。初年度のお支払い手続きへ移ります。

引き続き手続きする

## ③ 初年度の支払いの選択

1. 入力内容確認をし、**初回決算方法選択へ** をクリック。
2. **コンビニ払い** をクリック。  
ご希望のコンビニをクリックすると支払い手順と、支払い手続き時に必要なお客様番号等をご確認いただけます。



## ④ コンビニでのお支払い

1. メール「お支払い方法のお知らせ」が届きます。お申込み内容(お支払い内容)、コンビニでのお支払い方法はこちらからもご確認いただけます。  
**お申込みから6日以内にお支払いください**
2. お支払い後、メール「Web手続き完了のお知らせ」が届いたらお手続き完了

### 「共済証書」「保険加入者証」の送付について

「共済証書」「保険加入者証」は、お申し込みが完了し内容に不備がなければおむね2週間前後で扶養者様住所へお送りします。

## その他注意事項

【重要】立命館生協Web手続き完了のお知らせ  
【重要】立命館生協Web手続き完了のお知らせ  
生協 電子 さま  
大学生協の「加入Webシステム」をご利用いただき、心より感謝申し上げます。  
■お支払いが完了し、Webでのお手続きが完了いたしました。

【お支払い内容】(コンビニエンスストア)  
組合員番号 00000000000000000000  
生協加入出資金 40口 20,000円  
生命共済掛金 1年度 14,400円  
学生賠償責任保険1994型 1年度 8,500円  
学生生活10歳 4年度 9,450円  
生協電子マネー購入金 50,000円  
システム利用料 500円

■ご注意  
組合員カードが届くまでに、立命館生協保険を利用される場合は、以下のURLより、加入受付確認証(仮組合員証)をご請求ください。  
※お支払い方法は組合員番号でご利用いただけません。  
※組合員カードは普通郵便でお送りします。  
※共済・保険証書は別途、扶養者様にお届けします。届きましたら、申し込み内容が間違えないかご確認の上、大切に保管してください。  
追加でお申込される場合は下記のURLからお手続きください。  
<https://zraw.netcom.ad.jp/z-web/kanyu/addEntry/initShortUrl.html>  
※、初回にWebで申込済みの共済及び保険等は重複して申込できません。  
■加入受付確認証  
<https://zraw.netcom.ad.jp/z-web/kanyu/entryKumiaiInfo/init/daa3607591b1c21bbafad943cc0f6c859d0040699f82089b1eb0674309c60f19>  
■お問合せ(このメールアドレスは送信専用のため、ご返信はご遠慮ください)

●追加申し込みについて  
追加でお申し込みいただく場合は、「Web加入手続き完了のお知らせ」メールでご案内します。

### 「Web加入手続き完了のお知らせ」が届いたら

生協アプリの登録へ 次のページ

生協アプリは生協店舗利用時に必要な電子組合員証・電子マネー決済機能が一つになった組合員必須アプリです。

必ずご登録ください。

STEP 1  
生協に加入

STEP 2  
生協アプリ登録

STEP 3  
Aパン・iPadの申込

コンビニ支払い後

## STEP 2 大学生協アプリ登録

加入手続きの流れ



⚠️ ※お使いのスマートフォンの機種変更をご検討の方は、学生本人・保護者の方ともに機種変更後にアプリ登録ください。3月末までにアプリ登録をお済ませください。

### ① 学生本人 (学生本人のスマートフォンで操作)

#### 必ず学生本人宛のメールをチェック

メールの件名: **[重要]大学生協加入 組合員番号のお知らせと「アプリ登録」のお願い**  
「**組合員番号**」、「**大学生協アプリ案内サイトのURL**」が記載されています。

学生本人と保護者の方にメールが送付されています。

**必ず学生本人宛のメールから登録ください。**

「組合員番号」、「大学生協アプリ案内サイトのURL」が違うのでご注意ください。

#### 大学生協アプリ案内サイトの案内に沿って登録を進める

サインイン後の注意事項

「**決済機能を利用しますか**」の表示が出たら「**はい**」を選択

電子マネー決済に必要なPokepayの登録画面が表示されます。

電話番号・メールアドレスの登録をお願いします。



### ② 保護者 学生本人の利用状況の確認、保護者チャージをしたい保護者 希望者限定

#### 必ず保護者宛のメールをチェック

メールの件名: **[重要]大学生協加入 組合員番号のお知らせと「アプリ登録」のお願い**  
「**家族組合員番号**」、「**大学生協アプリ案内サイトのURL**」が記載されています。

#### 大学生協アプリ案内サイトのご案内に沿って登録を進める

サインイン後の注意事項

「**決済機能を利用しますか**」の表示が出たら「**はい**」を選択

利用状況確認、  
保護者チャージ方法



学生本人の大学生協アプリ登録後に登録ください。

⚠️ 保護者の大学生協アプリに記載されている電子マネー残高は、保護者の残高です。「残高0円」と記載されているのが正しいです。学生の大学生協アプリの記載されている残高をご確認ください。

STEP 1  
生協に加入

STEP 2  
生協アプリ登録

STEP 3  
Aパン・iPadの申込

## STEP 3 Aパン・iPad・安心サポートパック・PC講座のお申込みについて

受付期間 2024年 11月1日(金) ~ 2025年 3月31日(月)  
※台数には限りがございます。お早めにお申し込みください。  
※年末年始は配送が大幅に遅れる場合がございます。

### WEBページからお申込みください



24時間受付

APU-COOP

検索

- ご注意ください**
- ⚠️ **教材お申込の前に生協加入手続きとアプリ登録をお済ませください。**その際、新入生ご自身のスマホからご自身のメールアドレスを使いお申込みください。(詳しくはP.26~P.28をご覧ください。)
  - ⚠️ 教材お申込には**上記加入登録で使用したご自身のメールアドレスとパスワード**をお使いください。
  - ⚠️ お支払い方法は**クレジットカードとコンビニ決済**からお選びください。なお、クレジットカード払いのお支払い回数は**1回のみ**となります。
  - ⚠️ **安心セットを含む各種講座**をお申込みの方は商品購入規約ページに表示されます「**講座利用規約**」をご確認いただき「**同意する**」をタップしてください。

#### 商品のお渡しQ&A

Q.配送先の指定や日付の指定はできますか?

A.ご注文の際にお届け先及び配達希望日を入力いただけます。ご入金確認後の発送となりますので予め少し余裕をもった日付でご注文ください(機種により最短のお届け日が異なります)。下宿先がお決まりであれば、4月以降に下宿先へのお届けも可能です。

Q.Aパンを取り置いていただくことは出来ますか?

A.申し訳ございませんが取り置き依頼はお受けしておりません。数量限定で在庫にも限りがございますのでお早めにWEBよりお申し込みください。

講座受講案内書類のお届け後、同封の受講案内の内容に沿って速やかに受講クラスをご登録ください。

#### Q.各種講座を申し込んだら、いつ何が届きますか?

A.講座ごとのお届け物は下記の通りとなります。  
●パソコンスキル講座...12月下旬以降、受講案内書類一式(テキスト含む)をお届けします。  
●大学生協推奨のWEB資格講座...お届け物はありません。受講開始日までに利用に必要なIDをメールでお送りいたします。

#### 機種別発送開始時期

- AパンFUJITSU LIFEBOOK UH09モデル 2024年12月下旬より発送開始
- AパンApple MacBook Air 13インチモデル 2025年3月上旬より発送開始
- Apple iPadセット 2024年12月下旬より発送開始

※MacBook Airモデルをご注文の場合は3月以降の配達希望日をご入力ください。

#### 商品の返品について

Q.返品・交換したい時はどうしたらいいですか?

A.お届けした商品の返品交換は、商品受取後7日以内にお電話、もしくは店舗までご連絡ください。商品の誤配や不良品の場合は責任を持ってお取り換えいたします。お客様都合の返品については、お電話もしくは店舗にてご相談ください。

Q.返品・交換できないのはどのような場合ですか?

A. 次の場合は、商品の返品・交換はできません。  
・開梱したり、一度ご使用になった商品  
・お客様の取り扱いによる汚破損品  
・その他特に返品不可とした商品

購入のご相談・  
ご質問はLINEから  
お願いします



# 学長インタビュー「やりたいことの見つけ方」



APU学長 米山 裕 先生

1959年東京都生まれ。東京大学教養学部卒業後、筑波大学にて文学修士(史学)取得。1991年カリフォルニア大学ロサンゼルス校(UCLA)大学院歴史学研究所退学。2020年より立命館アジア太平洋大学に副学長として着任し、2024年1月1日よりAPU学長に就任。専門はアメリカ史・日系移民史。



APU Student Coop(生協学生委員会)

## What is "APU Student Coop" ?

APU-COOPに所属する学生団体です。「私たちが、私たちのために、私たちの生活をより良くする」をモットーに活動しています！組合員にとってAPU生活がもっともっと楽しくなるように、日々、皆さんの声を集め、生協運営に活かす活動を進めています。



2023年度の1年間で1,000件を超える組合員の声を集め、30を超える学内団体と活動内でコラボレーションしてきました。新入生サポートの取り組みも準備中！ぜひご参加ください！詳しくはP.6へ。



谷垣 あまねさん 関本 菜々さん 水野 重春さん

## 学長の大学生時代

——学長は大学時代どうすごしていましたか

学長：皆さんのように課外で熱心に活動するというよりは図書館にこもってましたね。割と引っ込み思案な方だったかな？でも勉強は面白かった。理系で入ったんだけど、入学後に取った国際関係の授業が面白くて、文系の勉強にのめり込むようになりました。

## 「やりたいこと」を考えすぎなくてもいい

——APUに先生が入ったらどんな目標を作って大学生活を送りますか？

学長：難しい質問やなあ(笑)やりたいこと病つてのがあると思うんだよね。**「自分は何をやりたいのか」「生きがい」「やりがい」とか答えを迫られることってたくさんあるけど、そればかり考えなくてもいいと思う。**

**目の前のいろんな出会いに恵まれてここまで生きてきた。ある意味目の前のやりたいことに打ち込んでいくことで十分なことも多いと思う。**一方で計画的にやらなきゃいけないこともあって、例えばここまでこんなスコアを取つてかかないと留学できないとか、この業界に行くためにこの資格を取るとかね。はっきりしていることについては自分で必要なことを調べて、決めたところまでに達成する計画性は必要。



「どうしよう！」って悩み苦しむ、そして自分で決める、その選択がとても大事なことだと思う。

その先ってそこから見えてくるんだよね。

## 授業をきっかけに自分の世界が変わっていく

——APU生にチャレンジしてほしいことはありますか？


学長：面白い授業を受けて「自分の世界が広がるワクワク感」を大事にしたい。先生の授業面白かった！って感想を言いにいだけでもチャンスになるから、ぜひチャレンジしてほしいと思います。それぞれの授業って先生方の研究のごく一部を入門的に学部生に見せているだけ。それで終わりじゃなくてその奥にもっともっと面白いことがある。本当に授業が面白かったらね(笑)

一同：(笑)  
学長：たくさん単位取っても、面白い！って本当に思えるのって10とかよ。でもその中で私はガツンとはまって理系から文系に変わったし、大学の3回生の時に勉強して面白いと思ったことを結果的に一生勉強しています。授業をきっかけに自分の世界が変わっていく。これだけいろんな専門家が揃っているんだから、自分にピッタリなことを見つけたら大事にしてほしい。もちろん、勉強だけじゃなくて他の経験もそうですよね。

## ASCの活動は視野を広げる良い活動ですね

インタビューの冒頭で、ASC (APU Student Coop)のメンバーより、これまでに行った新入生サポートの取り組み、環境保護活動、平和学習の取

組みなどについてご報告させていただきました。



APU Student Coopの活動や取り組みはInstagramをチェック！

学長：考え方・見え方を学び、広い視野でいろんな物事を見れるようになっていきたいですね。大学に入って、本当にいい勉強を始めているなあ～と思います。どの活動も素晴らしいですね。

なんかね。大学時代思い返すと、**生協には本当にお世話になった(笑)本もたくさん買ったし、家具・家電製品とか、自転車とかCDとかね。CDわかるかな？**

一同：わかります(笑)

学長：**学生時代は、書籍が1割引で買えるのがとても大きかった<sup>(※1)</sup>。新入生の頃だったら新生活セットとかね。今だったら4年間保証のパソコンになるのかな？<sup>(※2)</sup>生協が学生生活に占める割合ってとても大きい。**

## APUの生協食堂はおいしい！びっくりした！

——よく食べるメニューはありますか？

学長：最近はお弁当を役員室で食べる人が多いですけど、**食堂いくと本当美味しいなあと思いますね。<sup>(※3)</sup>メニューはその日の気分ですかねえ。みんなは？**

森本：私はなすの揚げ出しですね。

山田：私はタイカレーが大好きです。学長：今日は大学のゲスト対応があって、食堂にスペシャルメニューを出していただいたんですが、その中でもタイカレーがありましたね。今日も辛いなあ！と思いました(笑)

一同：(笑)

## 貪欲にチャレンジを！

——新入生に期待することは？

学長：APUは本当にみんなの可能性を色々見せてくれる場所。**貪欲にいろんなことにチャレンジしてほしいと思ってるし、APUは実現できる場所ですから。**

人生って「究極の選択」だらけ。大学生活の中での選択肢も、たくさんある中で、「これだ！」がどこにあるかを見つけて、努力していくのがとても大事。

**それは留学かもしれないし、インターンかもしれないし、学内外の活動かもしれない。その中で、自分がこれやるんだという決めた選択で人生が決まっていくわけだから。どうせ生きるんなら自分で選んでチャレンジしていく方が人生楽しいんじゃないかな。<sup>(※4)</sup>**

多くの学生の皆さんに体験してほしいですね。



インタビューの全文はHPに掲載中

※1 生協に加入し、生協アプリの電子マネー決済で、書籍が10%ポイント還元！詳しくはP.13へ

4年間オリジナル保証付き

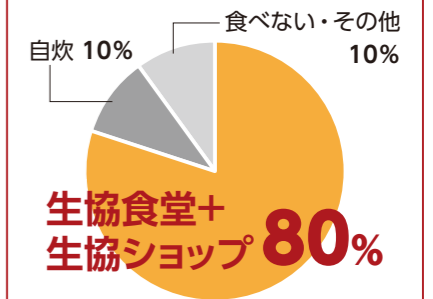


本体寸法 約308.8 × 209.0 × 17.3mm  
本体カラー シルバーホワイト

※2 4年間保証のパソコン「Aパソ」について、詳しくはP.24へ

APU生641名に聞いた！

昼食は主にどこを利用しますか？



※3 生協食堂について、詳しくはP.14へ！



※4 APU生活を思いっきりチャレンジするために…CO・OP学生総合共済について、詳しくはP.8へ



インタビュー：米山裕先生 インタビュアー：APU Student Coop 関本菜々・水野重春・谷垣あまね  
コーディネータ：APU-COOP 山田史登